


1 К.

**МИНИСТЕРСТВО НАУКИ И ВЫСШЕГО ОБРАЗОВАНИЯ
РОССИЙСКОЙ ФЕДЕРАЦИИ
МИНИСТЕРСТВО ОБРАЗОВАНИЯ И НАУКИ РЕСПУБЛИКИ
ТАДЖИКИСТАН
МЕЖГОСУДАРСТВЕННОЕ ОБРАЗОВАТЕЛЬНОЕ УЧРЕЖДЕНИЕ
ВЫСШЕГО ОБРАЗОВАНИЯ
«РОССИЙСКО - ТАДЖИКСКИЙ (СЛАВЯНСКИЙ) УНИВЕРСИТЕТ»**

«Утверждаю»
Декан факультета русской филологии,
журналистики и медиатехнологий
к.ф.н, доцент Салоев А.Т.
«_____» _____ 2024г.



РАБОЧАЯ ПРОГРАММА УЧЕБНОЙ ДИСЦИПЛИНЫ
Иностранный язык (Английский)
Направление подготовки - 44.03.05 «Педагогическое образование»
Профиль подготовки – «Русский язык и литература»
Форма подготовки - очная
Уровень подготовки - бакалавриат

ДУШАНБЕ – 2024

Рабочая программа составлена в соответствии с требованиями федерального государственного образовательного стандарта высшего образования, утвержденного приказом Министерства науки и высшего образования РФ ФГОС ВО №125 от 22.02.2018г.

При разработке рабочей программы учитываются:


- содержание программ дисциплин, изучаемых на предыдущих и последующих этапах обучения;
- новейшие достижения в данной предметной области.

Рабочая программа обсуждена на заседании кафедры английского языка (межфак), протокол № 1 от 28.08.2024г.


Рабочая программа утверждена УМС факультета русской филологии, журналистики и медиатехнологий, протокол № ___ от ___ 2024г.

Рабочая программа утверждена Ученым советом факультета русской филологии, журналистики и медиатехнологий, протокол № ___ от ___ 2024г.


Заведующая кафедрой
английского языка (межфак)
к.ф.н., доцент

 Валиева З.А.

Зам. председателя УМС факультета
ст. преподаватель

 Умурзакова Г.Я.

Разработчик:
ст. преподаватель

 Муртагаева Р.М.

Расписание занятий дисциплины

Ф.И.О. преподавателя	Аудиторные занятия		Приём СРС	Место работы преподавателя
	лекция	Практические занятия (КСР, лаб.)		
Муртазаева Р.М. ст.преподаватель		Среда 9:30-14:00	Среда 12:40-14:00	РТСУ, кафедра английского языка (межфак), 110 каб.

1. ЦЕЛИ И ЗАДАЧИ ИЗУЧЕНИЯ ДИСЦИПЛИНЫ

Курс изучения иностранного языка (английского) на начальном этапе направлен на формирование у студентов навыков письменной и устной коммуникации на английском языке.

1.1. Цели изучения дисциплины

Целью освоения дисциплины «Иностранный язык» (английский), соотнесенный с общими целями основной образовательной программы (ОПОП) по данной специальности имеет междисциплинарный характер и связан с задачами воспитания.

Основной целью обучения студентов на начальном этапе обучения английскому языку предполагает формирование навыков техники чтения и умений понимать читаемое, усвоение профессиональной лексики, развитие навыков письменного перевода, умение выбрать из текстов наиболее значимых предложений на английском языке.

1.2. Задачи изучения дисциплины

- выполнение упражнений на закрепление активной лексики и заданий на развитие навыков устно-речевой профессиональной коммуникации;
- выполнение упражнений на закрепление активной лексики и заданий на развитие навыков устно-речевой профессиональной коммуникации;
- работа с текстами по филологической специальности, составление диалогов и перевод текстов с использованием грамматических форм и лексических единиц;
- выражение мысли с использованием речевых форм описания и повествования с элементами рассуждения при выполнении таких видов работ, как изложение прочитанного или прослушанного на основании лексико-грамматического материала и т.д.

1.3. В результате изучения данной дисциплины у обучающихся формируются следующие общекультурные /компетенции (элементы компетенций):

Таблица 1.

Код компетенции	Содержание компетенции	Перечень планируемых результатов обучения по дисциплине (индикаторы достижения компетенций)	Виды оценочных средств
УК -4	Способен осуществлять деловую коммуникацию в	УК- 4.1. Выбирает на государственном и иностранном (-ых) языках коммуникативно-приемлемый стиль делового общения, вербальные и	Выполнение лексико-грамматических упражнений

	<p>устной и письменной форм на государственном языке Российской Федерации и иностранном(ых) языке(ах)</p>	<p>невербальные средства взаимодействия с партнёрами.</p> <p>УК-4.2. Использует информационно-коммуникационные технологии при поиске необходимой информации в процессе решения стандартных коммуникативных задач на государственном и иностранном (-ых) языках.</p> <p>УК-4.3. Ведет деловую переписку, учитывая особенности стилистики официальных и неофициальных писем, социокультурные различия в формате корреспонденции на государственном и иностранном (-ых) языках.</p> <p>УК-4.4. Умеет коммуникативно и культурно приемлемо вести устные деловые разговоры на государственном и иностранном (-ых) языках.</p>	<p>упражнения по развитию диалогической речи</p> <p>Тест</p> <p>Реферат</p> <p>Контрольная работа</p> <p>Презентация</p> <p>Выполнение устных упражнений с целью развития коммуникативной деятельности</p> <p>Тест</p>
--	--	---	--

2. МЕСТО ДИСЦИПЛИНЫ В СТРУКТУРЕ ОПОП

2.1. Дисциплина «Иностранный язык» (Английский язык) в структуре ОПОП бакалавриата относится к базовой части профессионального цикла является базовой Б1.0.03 в рамках программы бакалавриата по направлению «Педагогическое образование».

Дисциплину «Иностранный язык» как учебную дисциплину отличают межпредметность характеристики, которые позволяют и делают необходимой реальную интеграцию иностранного языка в общую программу подготовки специалиста.

Таблица 1.

№	Название дисциплины	Семестр	Место дисциплины в структуре ОПОП
1.	Русский язык и литература	1-2	Б.1. О.10
2.	Таджикский язык в профессиональной деятельности	1-2	Б.1. О.11

3. СТРУКТУРА И СОДЕРЖАНИЕ КУРСА, КРИТЕРИИ НАЧИСЛЕНИЯ БАЛЛОВ

Объём дисциплины «Иностранный язык» (Английский язык) составляет: **4** зачетных единиц всего: **144** ч., из которых:

1 семестр: 2 зачетные единицы, всего 72 ч., из которых: лекции – 0 ч., практические занятия – 16 ч., КСР – 16 ч., самостоятельная работа – 40 ч, всего часов аудиторной нагрузки – 32ч., в том числе в интерактивной форме – 10 часов, форма контроля - зачёт;

2 семестр: 2 зачётные единицы, всего 72 ч., из которых: лекции – 0 ч., практические занятия – 16 ч., КСР – 16 ч., самостоятельная работа – 40 ч., всего часов аудиторной нагрузки – 32 ч., в том числе в интерактивной форме – 10 ч., форма контроля - зачёт.

3.1 Структура и содержание практической части курса.

Практические занятия - (16ч.)

Занятие 1. Letters and Sounds. Spelling rules (2ч.)

Английский алфавит The English Alphabet В печати В письме Название буквы В печати В письме Название буквы A a [ei] N n [en] B b [b] O o [əʊ] C c [s P p [p] D d [d] Q q [kj] E e [] R r [(r)] F f [ef] S s [es T t [t] H h [ei] U u [j] I I [ai] V v] J j [ei] W w ['d blj] K k [kei] X x [eks] L l [el] Y y [wai M m [em] Z Z (zed)

Занятие 2. Articles (Definite & Indefinite) (2ч.)

В английском языке имеются два артикля: определенный и неопределенный. Неопределенный артикль употребляется перед существительным, когда оно только называет предмет, классифицирует его как представителя данного ряда предметов, но не выделяет его конкретно.

Например, a table — один из столов, какойто стол, любой стол (стол, а не стул).

Форма, а употребляется перед словами, начинающимися с согласной. Форма an употребляется перед словами, начинающимися с гласной: a pen; ' an apple.

В предложениях типа It is a table it — подлежащее, is a table — составное именное сказуемое; is — глаголсвязка есть (3е лицо, единственное число, настоящее время от глагола to be быть)

Занятие 3. Verb to be (2ч.)

В русском языке в подобных предложениях в настоящем времени глагол связка есть опускается (сравните: будущее время — это будет книга, прошедшее время — это была книга, глаголсвязка сохраняется). В английском языке глаголсвязка сохраняется во всех временах. § 4. Отрицательная форма предложений с глаголом to be (am, is, are) образуется при помощи отрицания not, которое ставится после глагола: It is not a pen. — Это не ручка. § 5. Для образования вопросительной формы предложения с глаголом to be личная форма глагола to be ставится перед подлежащим.

Занятие 4. Plural forms of the nouns (2ч.)

Множественное число имен существительных в английском языке образуется путем прибавления окончания s, которое читается, как 1) [s] после глухих согласных, cat — cats [s], 2) [z] после гласных и звонких согласных: pen — pens [z], bee — bees [z]

Занятие 5. Control exercises for reading Topical vocabulary p.35; Conversational phrases. (2ч.)

Занятие 6. Demonstrative pronouns, p.36; Vocabulary notes p. 69; Topical voc-ry p. 70 (2ч.)

Указательное местоимение this употребляется для указания на близлежащий предмет или лицо; that — для указания на отдаленный предмет или лицо. Указательные местоимения имеют разные формы для единственного и множественного числа. Единственное число this — этот, эта, это that — тот, та, то Множественное число these — эти those — те Указательные местоимения могут выполнять в предложении функции 1) подлежащего: This is a book. Это книга. Those are books. То книги. 2) определения: That room is big. Та

комната большая. These pencils are good. Эти карандаши хорошие. В функции определения указательное местоимение стоит перед определяемым существительным, а при наличии другого определения оно ставится перед определением. Артикль в э том случае не употребляется. Take that book. Возьми(те) эту книгу. Take that thick book. Возьми(те) ту толстую книгу.

Занятие 7. Consolidation of grammar; Speech & written activity (2ч.)

Занятие 8. Possessive case of pronouns lesson 3 (2ч.)

Притяжательные местоимения выражают принадлежность и отвечают на вопросы чей? чья? чьё? чьи? Они вы полняют функцию определения и стоят перед определяемым существительным. Артикли в этом случае не употребляются. This is my book. His English book is in his bag. § 17. Спряжение глагола to be см. в уроке 3, Step 14. Образование отрицательной и вопросительной, формы предложений с глаголом to be см. в § 4 и 5. You are a doctor. Are you a doctor? You are not a doctor. § 18. В вопросах к подлежащему вопросительные слова who, what, which выполняют роль подлежащего. Глагола зумое стоит в форме 3го лица единственного числа: What is on the table? Who is ill ?

Местоимение which употребляется, когда речь идет о выборе из ограниченного числа предметов или лиц. Часто за местоимением which следует существительное или местоимение с предлогом of: Краткие грамматические пояснения к урокам 494 Which of you is John? Кто из вас Джон? Which of the books is the best? Которая из книг лучшая? На вопросы к подлежащему или определению обычно да ются краткие ответы: Who is an artist? — I am. Which of you is John? — He is.

Промежуточный контроль №1.

3.3 Структура и содержание КСР (16ч.)

Занятие 1. Звуки и буквы и правила чтения таблицы стр 18-23 (2ч.)

Занятие 2. Ex1-3 page 24 (2ч.)

Занятие 3. Ex 7 -13 page 27-26

Занятие 4. Ex 14- 17 page 28 / ex. 18 page 28 text for reading

Занятие 5. Ex 4 – 9 pages 34-35

Занятие 6. Ex 1-14 pages 36-39 (2ч.)

Занятие 7. Ex 15- 25 pages 40-42 Individual activity (2ч.)

Занятие 8. Промежуточный контроль №1 (2ч.)

2 семестр

Занятие 1. Pronouns some, any, no (2ч.)

Reading rules, pp.100-102; Speech exercises: ex-s 3,4, pp.101-102;

Неопределенные местоимения some, any обозначают неопределенное количество какого-либо вещества или предметов. Они обычно являются определениями перед существительным (артикль в этом случае не употребляется) и переводятся на русский язык — несколько, какой-нибудь (см. ур. 6, Step 30). Местоимение some употребляется в утвердительных пред ложениях: Give me some book to read. Дайте мне почитать какую нибудь книгу. There are some English books on the shelf. На полке лежит несколько английских книг. There is some bread on the plate. На тарелке лежит хлеб. Give me some paper. Дайте мне бумаги. Местоимение any употребляется в вопросительных и отрицательных предложениях: Краткие грамматические пояснения к урокам 500 Are there any foreign books in your library? Есть ли какие-нибудь ино странные книги в вашей библиотеке? Is there any chalk in the box? В коробке есть мел? There is not any table in the

room. В комнате нет стола. В отрицательных предложениях может употребляться отрицательное местоимение **no** или **not any**.

Занятие 2 Objective Case of Personal Pronouns. (2ч.)

Consolidation of active words (card activity); Speech

Личные местоимения в английском языке имеют два падежа — именительный и объектный (косвенный) (см. урок 6, Step 31). Личные местоимения в именительном падеже выполняют функцию подлежащего, в объектном падеже — функцию до полнения: I am a student. Я студент. Give him my book. Дайте ему мою книгу. Личные Притяжательные именит. падеж объектный падеж простая форма абсолютная форма I me my mine you you your yours he him his his she her her hers it it its its we us our ours you you your yours they them their theirs § 31. Прямое дополнение в английском языке отвечает на вопросы what? (что?) и whom (кого?): I see a child. Я вижу ребенка. Put the book on the shelf. Положи книгу на полку.

Занятие 3. Прямое дополнение в английском языке (2ч.)

Прямое дополнение в английском языке отвечает на вопросы what? (что?) и whom (кого?): I see a child. Я вижу ребенка. Put the book on the shelf. Положи книгу на полку. Косвенное дополнение отвечает на вопрос to whom? (кому?): Краткие грамматические пояснения к урокам 501 Give me your pen. Дайте мне вашу ручку. I often give John my text book. Я часто даю Джону свой учебник. В английском предложении косвенное дополнение обычно предшествует прямому. В тех случаях, когда косвенное дополнение стоит после прямого, оно употребляется с предлогом to: I send her many letters. I send many letters to her. Я пишу ей много писем. Но косвенное дополнение стоит после прямого, если пря мое дополнение выражено местоимением: Give them (the books) to the students. Отдайте их (книги) студен там. Read it (the book) to the children. Прочтите ее (книгу) детям.

Занятие 4. Тема 4. Step 63, § 62, p.230. Past Indefinite Tense – глаголов to be - to have; Speech ex-s 1,2,3, Pp. 230-231.

Прошедшее неопределенное время — the Past Indefinite (Simple) Tense — употребляется для выражения действия, которое произошло в истекшем отрезке времени. Это время употребляется в повествовании для выражения обычных, повторяющихся действий в прошлом, а также для изложения последовательных событий. Все глаголы в английском языке по форме образования Past Indefinite делятся на две группы: правильные (или стандартные) глаголы и неправильные, (нестандартные) глаголы. Правильные глаголы образуют Past Indefinite при помощи суффикса **-ed**, который прибавляется к основе глагола (правила чтения окончания ed см. в Уроке 12, Step 64). Краткие грамматические пояснения к урокам 51. (2ч.)

Занятие 5. Тема5. Step 64, § 62, p.231. The Indefinite Tense. to live — lived to agree — agreed Немая буква **e** в основе глагола отпадает. to hurry — hurried to study — studied но: to stay — stayed to play — played у > i + ed у глаголов, основа которых оканчивается на у с предшествующей согласной с предшествующей гласной. to stop — stopped to plan — planned Удваивается конечная согласная, если ей предшествует краткая гласная. Неправильные глаголы имеют особую форму Past Indefinite, которую необходимо выучить (см. таблицу неправильных глаголов, с. 545). (Спряжение глаголов to be и to have в Past Indefinite см. в Уроке 12, Step 63.) Вопросительная и отрицательная формы глаголов в Past Indefinite образуются при помощи вспомогательного глагола to do — did в Past Indefinite для всех лиц. Смысловый глагол стоит в форме инфинитива без to. В отрицательной форме отрицание not стоит после вспомогательного глагола did: Last week I worked at my report. Я работал над своим докладом на прошлой неделе. Did you work at your report last week? I did not work at my report. (2ч.)

Занятие 6 Step 64, § 63, p.235.Past Continuous Tense -Прошедшее продолженное время — употребляется для выражения длительного действия, совершавшегося в определенный

момент или период времени в прошлом. Оно образуется с помощью вспомогательного глагола to be (в Past Indefinite) и причастия I смыслового глагола: I was going home at 5 o'clock yesterday. Вчера в 5 часов я шел домой. They were having dinner at 5 o'clock yesterday. Вчера в 5 часов они обедали. Краткие грамматические пояснения к урокам 516 Это время употребляется (при условии, что речь идет о длительном, незаконченном действии) при наличии точного указания момента или периода совершения действия. Точное указание времени совершения действия может быть выражено другим действием, которое обычно выражено формой Past Indefinite, если действие краткое, и формой Past Continuous, если параллельное действие имеет длительный характер. (2ч.)

Занятие 7 Yesterday at 5 o'clock I was going home. Yesterday I was waiting for you from 5 till 6 o'clock. He was having lunch when his friend came to see him. When (While) my parents were having supper, I was reading a newspaper. Примечания: 1. При наличии точного указания времени, но в случаях, когда имеется в виду краткое действие, глагол стоит в Past Indefinite: The meeting began at 5 o'clock. 2. Глагол в Past Continuous может переводиться на русский язык только глаголом несовершенного вида: читал (а не прочитал), обедал (а не пообедал) и т. д. В вопросительной форме глагол to be предшествует подлежащему; в отрицательной форме отрицание not стоит после глагола to be: Were you having your dinner when I came? I was not having my dinner when you came. (I wasn't ...) We were not having our dinner when you came. (We weren't). (2ч.)

Занятие 8 Промежуточный контроль № 1 (2ч.)

3.3 Структура и содержание КСР – (16ч)

Занятие 1. Ex 1-4 page 100-102 (2ч.)

Занятие 2. Ex 5-9 page 102-103 (2ч.)

Занятие 3. Written practice. Exercises 5, 8, 34, 5, 6, 7, 9, pp.103-104; p.20. Text: My flat.

Individual activity #18 (2ч.)

Занятие 4. Translation of professional texts; Spoken activity: My favorite occupation.

Individual activity #19 (2ч.)

Занятие 5. ex 1-3 page 230-231 topic my flat (2ч.)

Занятие 6. ex 12 -15 page 235-236 (2ч.)

Занятие 7. ex 16-17 page 237-238 Text “ How I spent the Week-end” (2ч.)

Занятие 8. Промежуточный контроль № 2 (2ч.)

Структура и содержание практической части курса

Таблица №3

№ п/п	Раздел Дисциплины	Виды учебной работы, включая самостоятельную работу студентов и трудоемкость (в часах)			Литература	Кол-во баллов в неделю
		Прак	КСР	СРС		
1.	Step1.Introduction; Lesson 1. Letters and Sounds. Spelling rules; Tables on Pp.18-22; Topic: “My family”. Individual activity #1	2		4	ОЛ-1,3,4,5 ДЛ-1,2,3	12,5
2.	Step2. Articles (Definite & Indefinite), p.24; Types of sentences; Imperative sentences; Individual activity #2.		2		ОЛ-1,3,4,5 ДЛ-1,2,3	12,5

3.	Step 3-4. Word order in the sentence; Link-verb”to be”; Lexico-grammar exercises; Individual activity #3	2		4	ОЛ-1,3,4,5 Д Л-1,2,3	12,5
4.	Step 5. §6,7. Plural form of the verb, p.27 The Noun. Countable and uncountable nouns.The singular and plural of the nouns; Topic: My Sunday breakfast; Individual activity #4		2		ОЛ-1,3,4,5 Д Л-1,2,3	12,5
5.	Lesson 2 Control exercises for reading; Topical vocabulary, p.35; Conversational phrases; Individual activity#5	2		4	ОЛ-1,3,4,5 Д Л-1,2,3	12,5
6.	Step 6. Demonstrative pronouns, p.36; Vocabulary notes p. 69; Topical vocabulary p. 70. Individual activity #6		2		ОЛ-1,3,4,5 Д Л-1,2,3	12,5
7.	Step7. Consolidation of grammar; Speech &written activity; Individual activity#7	2		4	ОЛ-1,3,4,5 Д Л-1,2,3	12,5
8.	Step 8. §11.Questional pronoun “What”, p.39; Card activity. Individual activity#8		2		ОЛ-1,3,4,5 Д Л-1,2,3	12,5
9.	Step 9.§§8,13,15,p.40; Possessive case of noun .Ex-s 18-25, p.41-42; Individual activity#9	2		4	ОЛ-1,3,4,5 Д Л-1,2,3	12,5
10.	Step10. Prepositions “in”, “on”, Definite article “the»; Special questions, p.42; Ex-s 26-30; Topic: “My University”; Individual activity #10		2		ОЛ-1,3,4,5 Д Л-1,2,3	12,5
11.	Lesson 3 Phonetics. (Tables on pp.47-49);. Control reading exercises; Vocabulary on p.51; Individual activity#11.	2		4	ОЛ-1,3,4,5 Д Л-1,2,3	12,5
12.	Step12. Numerals (Cardinal &Ordinal), p.52; Ex-s 1-3, p.52; Individual activity 12		2		ОЛ-1,3,4,5 Д Л-1,2,3	12,5
13.	Step 13, §16. Possessive case of Noun Ex-s 4-5; Personal pronouns; Ex-s 6-13, p.54-56; Individual activity #13	2		4	ОЛ-1,3,4,5 Д Л-1,2,3	12,5
14.	Step 14, 15,14.; Topical vocabulary p. 100; Modal verbs can, may, must Individual activity#14		2	4	ОЛ-1,3,4,5 Д Л-1,2,3	12,5
15.	Step 17,18 Preposition “of”; Verb “to have”; Speech & written exercises; Topic:” My friend”; Individual activity #15	2		4	ОЛ-1,3,4,5 Д Л-1,2,3	12,5
16.	Step 19,20,21.22; Pronouns “much, many, little, few) (Questions); Text: ‘My friend Boris Smirnov”, p.75; Act out dialogues. Individual activity #16		2	4	ОЛ-1,3,4,5 Д Л-1,2,3	12,5

	ИТОГО: Прак-16 КСП – 16 СРС – 40 Всего: 72ч.	16	16	40		
--	---	-----------	-----------	-----------	--	--

2 семестр

№ п/п	Раздел дисциплины	Виды учебной работы, включая самостоятельную работу студентов и трудоемкость (в часах)			Литература	Кол-во баллов в неделю
		Прак	КСП	СРС		
1.	Lesson 6. p.99. §29. Pronouns some, any, no Reading rulers, pp.100-102; Speech exercises: ex-s 3,4, pp.101-102; Written practice. Exercises 1,2, pp.101-102; Vocabulary on pp.106-108. Individual activity #1.	2		4	ОЛ-1,3,4,5 Д Л-1,2,3	12,5
2.	§30. Objective Case of Personal Pronouns. Consolidation of active words (card activity); Speech exercises: ex-s 6,7, pp.102-103; Written practice. Exercises 5, 8, 34, 5, 6, 7, 9, pp.103-104; p.20; Text: My flat. Individual activity #2.		2		ОЛ-1,3,4,5 Д Л-1,2,3	12,5
3.	Written practice. Exercises 5, 8, 34, 5, 6, 7, 9, pp.103-104; p.20.; Text: My flat. Individual activity #3.	2		4	ОЛ-1,3,4,5 Д Л-1,2,3	12,5
4.	Тема 4. Step 63, § 62, p.230. Past Indefinite Tense – глаголов to be - to have; Speech ex-s 1,2,3, Pp. 230-231; Translation of professional texts; Spoken activity: My favorite occupation. Individual activity #4		2		ОЛ-1,3,4,5 Д Л-1,2,3 ОЛ-1,3,4,5 Д Л-1,2,3	12,5
5.	Тема5. Step 64, § 62, p.231. The Indefinite Tense. Ex-s 4,5,6,7, Pp.232-233; Ex.8, Text 10, Pp.196-197.My Working Day. Speech activity: ex-s 9,10,11, Pp.233-234; Topic: ‘My flat’. Individual activity #5	2		4	ОЛ-1,3,4,5 Д Л-1,2,3	12,5
6.	Тема 6. Step 64, § 63, p.235. Past Continuous Tense, pp.235-236; Written practice: ex-s 14, 15, p.236; ex.16,		2		ОЛ-1,3,4,5 Д Л-1,2,3	12,5

	Pp.237-238; Learn the table on p.237; Consolidation of the vocabulary on Pp.238-239; Individual activity #6					
7.	Тема 7. Text “ How I spent the Weekend”, Pp.239-241; Card activity using professional terminology; Spoken activity:” What contribution can make teacher”; Home activity: ex-s 1,2,4,5,6,7, Pp.241-242; Individual activity #7	2		4	ОЛ-1,3,4,5 Д Л-1,2,3	12,5
8.	Тема 8. Step 64, § 63, p.231. Class activity: Ex-s 10,11,12, p.244; Spoken activity: How I spend my weekend”; Act out dialogues using active vocabulary; Individual activity #8		2		ОЛ-1,3,4,5 Д Л-1,2,3	12,5
9.	Тема 9. Step 68, § 64, p.250; Future Indefinite Tense. Ex-s 1,2,3,4,5,Pp.250-252; Spoken activity:” Gender Equality”; Individual activity #9	2		4	ОЛ-1,3,4,5 Д Л-1,2,3	12,5
10.	Тема 10. Step 69, § 64, p.252. Future Indefinite Tense. Вопросительная форма. Общие и специальные вопросы. Ex-s 6,7,8,p.253;Spoken activity: Political Events in the world”; Individual activity #10		2	4	ОЛ-1,3,4,5 Д Л-1,2,3	12,5
11.	Тема 11. Step 70, § 65, p.253. Употребление настоящего времени вместо будущего в придаточных предложениях времени и условия. Speech and Written activity: ex-s 10,11,12, p.254; Individual activity #11	2		4	ОЛ-1,3,4,5 Д Л-1,2,3	12,5
12.	Тема 12. Step 71, § 66, p.255. Эквиваленты модальных глаголов. Speech activity: ex-s 15,16,17,18, Pp.256-257; Written practice: ex-s 19,20,21,22, Pp.256-258; Individual activity #12		2		ОЛ-1,3,4,5 Д Л-1,2,3	12,5
13.	Consolidation of grammar; Topic: My best friend”; Speech and written exercises’ Individual activity #13	2		4	ОЛ-1,3,4,5 Д Л-1,2,3	12,5

14.	Тема 12. Step 71, § 66, p.255. Эквиваленты модальных глаголов. Speech activity: ex-s 15,16,17,18, Pp.256-257; Written practice: ex-s 19,20,21,22, Pp.256-258; Individual activity #14		2		ОЛ-1,3,4,5 Д Л-1,2,3	12,5
15.	Тема 13. Step 72, § 67, p.259. Future Continuous Tense - Будущее продолженное время. Speech and Written activity: ex-s 23,24,25, Pp.259-260; Spoken activity: «How to be a good Philologist»; Individual activity #15	2		4	ОЛ-1,3,4,5 Д Л-1,2,3	12,5
16.	Тема 14. Consolidation of done grammar. Lesson 13. Card activity: vocabulary on Pp.260-262; Working on the text A.«A Few Words About Education in Russia»,Pp.262-263; Individual activity #16		2	4	ОЛ-1,3,4,5 Д Л-1,2,3	12,5
	ИТОГО: Прак – 16 КСР -16 СРС-40 Всего:72ч.	16	16	40		

Формы контроля и критерии начисления баллов

Контроль усвоения студентом каждой темы осуществляется в рамках бально-рейтинговой системы (БРС), включающей текущий, рубежный и итоговый контроль. Студенты **1 курсов**, обучающиеся по кредитно-рейтинговой системе обучения, могут получить максимально возможное количество баллов - 300. Из них на текущий и рубежный контроль выделяется 200 баллов или 49% от общего количества.

На итоговый контроль знаний студентов выделяется 51% или 100 баллов. Из них 5 баллов проставляются студенту по представлению деканата за особые заслуги (призовые места в Олимпиадах, конкурсах, спортивных соревнованиях, выполнение специальных заданий, активное участие в общественной жизни университета).

Порядок выставления баллов: 1-й рейтинг (1-8 неделя по 12,5 баллов, итого 100 баллов), 2-й рейтинг (19-16 неделя по 12,5 баллов = итого 100 баллов), итоговый контроль 100 баллов.

За текущий и 1-й рубежный контроль РК№1 выставляется 12,5 баллов: лекционные занятия – 20 баллов, за практические занятия (КСР, лабораторные) – 32 балла, за СРС – 20 баллов, требования ВУЗа – 20 баллов, административные баллы – 8 баллов.

В случае пропуска студентом занятий по уважительной причине (при наличии подтверждающего документа) в период академической недели, деканат факультета обращается к проректору по учебной работе с представлением об отработке студентом баллов за пропущенные дни по каждой отдельной дисциплине с последующим внесением их в электронный журнал.

Итоговая форма контроля по дисциплине (зачёт) проводится как в традиционной (устной) форме.

Таблица 4.

для студентов 1 курсов

Неделя	Активное участие на лекционных занятиях, написание конспекта и выполнение других видов работ*	Активное участие на практических занятиях, КСР	КСР Написание реферата, доклада, эссе Выполнение других видов работ	Выполнение положения высшей школы (установленная форма одежды, наличие рабочей папки, а также других пунктов устава высшей школы)	Административный балл за примерное поведение	Всего
1	2	3	4	5	6	7
1	2,5	4	3,5	2,5	-	12,5
2	2,5	4	3,5	2,5	-	12,5
3	2,5	4	3,5	2,5	-	12,5
4	2,5	4	3,5	2,5	-	12,5
5	2,5	4	3,5	2,5	-	12,5
6	2,5	4	3,5	2,5	-	12,5
7	2,5	4	3,5	2,5	-	12,5
8	-	-	-	-	12,5	12,5
Первый рейтинг	17,5	28	24,5	17,5	12,5	100

Формула вычисления результатов дистанционного контроля и итоговой формы контроля по дисциплине за семестр **для студентов 1-х курсов:**

$$ИБ = \left[\frac{(P_1 + P_2)}{2} \right] \cdot 0,49 + Эи \cdot 0,51$$

, где ИБ – итоговый балл, P₁- итоги первого рейтинга, P₂- итоги второго рейтинга, Эи – результаты итоговой формы контроля (зачет).

4. УЧЕБНО-МЕТОДИЧЕСКОЕ ОБЕСПЕЧЕНИЕ САМОСТОЯТЕЛЬНОЙ РАБОТЫ ОБУЧАЮЩИХСЯ

Учебно-методическое обеспечение самостоятельной работы обучающихся по дисциплине «Иностранный язык (Английский язык)» включает в себя:

- план-график выполнения самостоятельной работы по дисциплине, в том числе примерные нормы времени на выполнение по каждому заданию;
- характеристика заданий для самостоятельной работы обучающихся и методические рекомендации по их выполнению;
- требования к представлению и оформлению результатов самостоятельной работы.

План-график выполнения самостоятельной работы по дисциплине

Таблица 5.

№ п/п	Объем самостоятельной работы в часах	Тема самостоятельной работы	Форма и вид самостоятельной работы	Форма контроля
1.	5	Mary`s school and classroom	Перевод текста. Выполнение грамматических заданий	Письменные лексико-грамматических заданий
2.	5	Seasons	Перевод текста. Выполнение грамматических заданий	Тест
3.	5	My pen-friends	Перевод текста. Выполнение грамматических заданий	Реферат
4.	5	At school	Выполнение грамматических заданий	Контрольная работа
5.	5	My weekdays and weekend	Перевод текста. Выполнение грамматических заданий	Презентация
6.	5	My room	Перевод текста. Выполнение грамматических заданий	Письменные лексико-грамматических заданий
7.	5	In the children`s room	Перевод текста. Выполнение грамматических заданий	Тест
8.	5	Westminster	Выполнение грамматических заданий	Реферат
ИТОГО: 40 ЧАСОВ				

2 Семестр

№ п/п	Объем самостоятельной работы в часах	Тема самостоятельной работы	Форма и вид самостоятельной работы	Форма контроля
1.	6	Primary schools in England	Перевод текста. Выполнение грамматических заданий	Письменное выполнение лексико-грамматических заданий
2.	6	Why fires and rains are enemies	Перевод текста. Выполнение грамматических	Тест

			заданий	
3.	6	The lion and rabbits	Перевод текста. Выполнение грамматических заданий	Реферат
4.	6	The fox and the horse	Перевод текста. Выполнение грамматических заданий	Контроль самостоятельной работы
5.	6	The tortoise and the hare	Перевод текста. Выполнение грамматических заданий	Контрольная работа
6.	6	I like reading books	Перевод текста. Выполнение грамматических заданий	Письменное выполнение лексико-грамматических заданий
7.	4	Learning foreign languages	Перевод текста. Выполнение грамматических заданий.	Тест
ИТОГО: 40 ЧАСОВ				

4.2. Характеристика заданий для самостоятельной работы обучающихся и методические рекомендации по их выполнению:

- закрепление фонетических, грамматических и лексических языковых средств, необходимых для формирования коммуникативной компетенции;
- понимание устной и письменной речи в различных несложных коммуникативных ситуациях;
- работу с электронными специальными словарями и энциклопедиями, с электронными образовательными ресурсами;
- овладение и закрепление основной терминологии по направлению;
- работу со специальной литературой как способом приобщения к последним мировым научным достижениям в профессиональной сфере;

4.3. Требования к представлению самостоятельной работы

- чтение и перевод текста на русский язык;
- письменный ответ на вопросы по тексту;
- перевод предложений на русский язык;
- образование вопросительной и отрицательной форм предложений;
- перевод предложений на английский язык;
- вставить соответствующие предлоги вместо пробелов;

5. СПИСОК УЧЕБНОЙ ЛИТЕРАТУРЫ И ИНФОРМАЦИОННО-МЕТОДИЧЕСКОЕ ОБЕСПЕЧЕНИЕ ДИСЦИПЛИНЫ

5.1 Основная литература:

1. Бурова З. И. «Учебник английского языка для гуманитарных специальностей вузов»- М.: 2012.
2. Валиева З.А., Тагаева С.У. «It's time to learn English» – Учебное пособие для студентов– бакалавров 1-2 курсов по направлению подготовки «Педагогическое образование». Душанбе: РТСУ, 2019.105 с.
3. Качалова К.Н., Израилевич Е.Е. «Практическая грамматика английского языка» – М.: «Юнивес-Лист», 2014.

5.2 Дополнительная литература:

1. Murphy R. English Grammar in Use: A self-study reference and practice book for intermediate students: with answers/R. Murphy// Cambridge: Cambridge University Press, 2004. – P.382
2. Голицынский Ю. Грамматика. Сборник упражнений. - СПб. 2002.
3. People like us. Simon Greenall – Macmillan, 2009.

5.3 Перечень ресурсов информационно-телекоммуникационной сети Интернет

1. Электронно – библиотечная система «Лань» <http://www.e.lanbook.com>
2. <http://www.lang.ru>
3. <http://www.native-english.ru>
3. <http://www.homeenglish.ru>
4. <http://www.learn-english.ru>

6. МЕТОДИЧЕСКИЕ УКАЗАНИЯ ПО ОСВОЕНИЮ ДИСЦИПЛИНЫ

Методические рекомендации по направлению подготовки «Педагогическое образование» по учебной дисциплине «Иностранный язык» (Английский язык)

Характеристика заданий для самостоятельной работы обучающихся и методические рекомендации по их выполнению.

Для успешного усвоения и сдачи всех видов контрольных заданий по данной дисциплине, студенты направления подготовки «Педагогическое образование» должны при работе с основными текстами уроков их прочитать, письменно перевести и пересказать. Перед чтением текста, студентам необходимо сначала ознакомиться с лексическим словарем и лексико-грамматическим комментарием к тексту.

Студенты должны все задания выполнять письменно. Необходимо заучивать все лексические единицы по всем урокам, уметь выполнять перевод с английского языка на русский и обратно.

Контроль самостоятельной работы проводится в аудиторное время (проверка домашних заданий) и во внеаудиторное время (проверка письменных заданий).

7. МАТЕРИАЛЬНО-ТЕХНИЧЕСКОЕ ОБЕСПЕЧЕНИЕ ДИСЦИПЛИНЫ

На факультете русской филологии, журналистики и медиатехнологий аудитории оснащены мультимедийными системами, что пробуждает интерес учащихся к получению знаний и вовлекает их в процесс обучения. Аудитории обеспечены компьютерами, проекторами, экранами, звукопроводящими устройствами, интерактивной доской и другими компонентами, а именно:

- программное обеспечение: лицензированное программное обеспечение: MS Office 2016, OS Windows 10;
- техническое и лабораторное обеспечение: компьютерный лингафонный класс (105 ауд.);
- аудитория с мультимедийным презентационным оборудованием (114 ауд.)

8. ОЦЕНОЧНЫЕ СРЕДСТВА ДЛЯ ТЕКУЩЕГО КОНТРОЛЯ УСПЕВАЕМОСТИ, ПРОМЕЖУТОЧНОЙ АТТЕСТАЦИИ ПО ИТОГАМ ОСВОЕНИЯ ДИСЦИПЛИНЫ И УЧЕБНО – МЕТОДИЧЕСКОГО ОБЕСПЕЧЕНИЯ САМОСТОЯТЕЛЬНОЙ РАБОТЫ СТУДЕНТАМ

Промежуточная аттестация – промежуточный контроль (ПК-1, ПК-2) проводится в форме письменной работы. Письменная контрольная работа проводится по завершении изучения урока по определенной теме и содержит в себе лексико-грамматические задания и предложения на обратный перевод (с русского на английский), позволяющих проверить усвоение студентами орфографии, знание активной лексики и фразеологии, вопросно-ответных единиц.

Итоговая аттестация. Для контроля усвоения данной дисциплины учебным планом предусмотрен: **зачёт**- 1-2 семестры.

Итоговая система оценок по кредитно-рейтинговой системе с использованием буквенных символов

Оценка по буквенной системе	Диапазон соответствующих наборных баллов	Численное выражение оценочного балла	Оценка по традиционной системе
A	10	95-100	Отлично
A-	9	90-94	
B+	8	85-89	Хорошо
B	7	80-84	
B-	6	75-79	
C+	5	70-74	Удовлетворительно
C	4	65-69	
C-	3	60-64	
D+	2	55-59	
D	1	50-54	
Fx	0	45-49	Неудовлетворительно
F	0	0-44	

Содержание текущего контроля, промежуточной аттестации, итогового контроля раскрываются в фонде оценочных средств, предназначенных для проверки соответствия уровня подготовки по дисциплине требованиям ФГОС ВО.

ФОС по дисциплине является логическим продолжением рабочей программы учебной дисциплины. ФОС по дисциплине прилагается.