

МИНИСТЕРСТВО НАУКИ И ВЫСШЕГО ОБРАЗОВАНИЯ  
РОССИЙСКОЙ ФЕДЕРАЦИИ  
МИНИСТЕРСТВО ОБРАЗОВАНИЯ И НАУКИ РЕСПУБЛИКИ  
ТАДЖИКИСТАН  
МЕЖГОСУДАРСТВЕННОЕ ОБРАЗОВАТЕЛЬНОЕ УЧРЕЖДЕНИЕ  
ВЫСШЕГО ОБРАЗОВАНИЯ  
«РОССИЙСКО-ТАДЖИКСКИЙ (СЛАВЯНСКИЙ) УНИВЕРСИТЕТ»



«Утверждаю»

Декан юридического факультета

д.ю.н., профессор Хамроев Ш.С.

«28» 06 2024 г.

**РАБОЧАЯ ПРОГРАММА УЧЕБНОЙ ДИСЦИПЛИНЫ**

**Иностранный язык в сфере юриспруденции**

Направление подготовки – 40.03.01 «Юриспруденция»

Профиль: Гражданское право

Форма подготовки - очная

Уровень подготовки - бакалавриат

ДУШАНБЕ – 2024

Рабочая программа составлена в соответствии с требованиями федерального государственного образовательного стандарта высшего образования, утвержденного приказом Министерства науки и высшего образования РФ ФГОС ВО № 1011 от 13.08.2020г.

При разработке рабочей программы учитываются:


- содержание программ дисциплин, изучаемых на предыдущих и последующих этапах обучения;
- новейшие достижения в данной предметной области.

Рабочая программа обсуждена на заседании кафедры английского языка (межфак), протокол № 1 от 28.08 2024г.


Рабочая программа утверждена УМС юридического факультета, протокол № 11 от 26.06 2024г.

Рабочая программа утверждена Ученым советом юридического факультета, протокол № 11 от 28.06 2024г.


Заведующая кафедрой  
английского языка (межфак)  
к.ф.н., доцент

  
\_\_\_\_\_ Валиева З.А.

Зам. председателя УМС факультета  
ст. преподаватель

  
\_\_\_\_\_ Смоктий М.Е.

Разработчик:  
ст. преподаватель

  
\_\_\_\_\_ Зарифхонова Г.Д.

**МИНИСТЕРСТВО НАУКИ И ВЫСШЕГО ОБРАЗОВАНИЯ  
РОССИЙСКОЙ ФЕДЕРАЦИИ  
МИНИСТЕРСТВО ОБРАЗОВАНИЯ И НАУКИ РЕСПУБЛИКИ  
ТАДЖИКИСТАН  
МЕЖГОСУДАРСТВЕННОЕ ОБРАЗОВАТЕЛЬНОЕ УЧРЕЖДЕНИЕ  
ВЫСШЕГО ОБРАЗОВАНИЯ  
«РОССИЙСКО-ТАДЖИКСКИЙ (СЛАВЯНСКИЙ) УНИВЕРСИТЕТ»**

**«Утверждаю»  
Декан юридического факультета  
Хамроев Ш.С.  
« \_\_\_\_\_ » \_\_\_\_\_ 2024 г.**

**РАБОЧАЯ ПРОГРАММА УЧЕБНОЙ  
ДИСЦИПЛИНЫ**

**«Информационные технологии в юридической деятельности»**

**Направление подготовки – 40.03.01 «Юриспруденция»**

**Профиль подготовки – «Международно- правовой»**

**Форма подготовки – очная**

**Уровень подготовки – бакалавриат**

**Душанбе – 2024**

Рабочая программа составлена в соответствии с требованиями федерального государственного образовательного стандарта высшего образования по направлению подготовки 38.03.01 «Экономика» (уровень бакалавриат), утвержденного приказом Министерства образования и науки РФ № 1011 от 13 августа 2020 г.

При разработке рабочей программы учитываются

- содержание программ дисциплин/модулей, изучаемых на предыдущих и последующих этапах обучения;
- новейшие достижения в данной предметной области.
- требования работодателей, профессиональных стандартов по направлению / специальности (при наличии) (для общепрофессиональных и профессиональных дисциплин);

Рабочая программа обсуждена на заседании кафедры И и ИТ, протокол № \_\_\_\_ от \_\_\_\_\_ 2024 г.

Рабочая программа утверждена УМС юридического факультета, протокол № \_\_\_\_ от \_\_\_\_\_ 2024 г.

Рабочая программа утверждена Ученым советом юридического факультета, протокол № \_\_\_\_ от \_\_\_\_\_ 2024 г.

Зав. кафедрой к.э.н., доцент

Лешукович А.И.

Зам. председателя УМС факультета

Смокий М.Е

Разработчик к.э.н., доцент

Абдулхаева Ш.Р.

## Расписание занятий дисциплины

Ф.И.О. преподавателя	Аудиторные занятия		Приём СРС	Место работы преподавателя
	лекция	Практические занятия (КСР, лаб.)		
Абдулхаева Шохина Ракибовна	Пятница Корпус: Ауд. 13	Пятница, КСР Корпус: Ауд.018 Пятница, Лаб. зан.	<b>Понедельник, 10:50-11:20</b>	РТСУ, кафедра информатики и ИТ, корпус 2, каб.223

### 1. ЦЕЛИ И ЗАДАЧИ ИЗУЧЕНИЯ ДИСЦИПЛИНЫ

Дисциплина «Информационные технологии в профессиональной деятельности» изучается студентами 1 курсов направления 40.03.01 «Юриспруденция» и направлена на изучение операционных систем и их приложения на пользовательском уровне.

**1.1.** Цели изучения дисциплины «Информационные технологии в профессиональной деятельности» является приобретение студентами знания о роли информатики в развитии различных отраслях; расширение кругозора и приобретение навыков алгоритмического мышления; усвоение методов современной информационной технологии на базе персональных компьютеров; приобретение базового знания в области компьютерной обработки информации; умение корректно, с точки зрения специалистов информационных центров сформулировать и поставить задачу.

**1.2.** Целью изучения этой дисциплины является овладение навыками разработки и оформления различных правовых актов и юридических документов, квалифицированного толкования и применения нормативных правовых актов, а также проведения технико-юридической экспертизы правовых актов.

**1.3.** В результате изучения дисциплины «Информационные технологии в профессиональной деятельности» у обучающихся формируются следующие общекультурные профессиональные компетенции, которые указаны в таблице 1.

Таблица 1

Код	Результаты освоения ОПОП	Перечень планируемых результатов обучения	Вид оценочного знания
УК-1.	Способен осуществлять поиск, критический анализ и синтез	ИУК-1.1. Демонстрирует знания особенностей системного и	Тестирование.

	<p>информации, применять системный подход для решения поставленных задач</p>	<p>критического мышления и готовность к нему  ИУК-1.2. Применяет логические формы и процедуры, способен к рефлексии по поводу собственной и чужой мыслительной деятельности, определяет практические последствия предложенного решения задачи.  ИУК-1.3. Владеет навыками сопоставлять разные источники информации с целью выявления их противоречий и поиска достоверных суждений</p>	<p>Контроль самостоятельной работы.</p>
<p><b>ОПК-8</b></p>	<p>Способен целенаправленно и эффективно получать юридически значимую информацию из различных источников, включая правовые базы данных, решать задачи профессиональной деятельности с применением информационных технологий и с учетом требований информационной безопасности</p>	<p>ИОПК-8.1. Выделяет основные закономерности создания и функционирования информационных процессов в правовой сфере, а также основы государственной политики в области информатики</p>	<p>Тестирование</p>
		<p>ИОПК-8.2. Применяет методы и средства поиска систематизации и обработки правовой информации  ИОПК-8.3. Обладает навыками применения современной информационной технологии для поиска и обработки правовой информации, оформления юридических документов и проведения статистического анализа информации.</p>	<p>Контроль самостоятельной работы</p>
			<p>Устный опрос</p>

			Устный опрос
<b>ОПК-9</b>	Способен понимать принципы работы современных информационных технологий и использовать их для решения задач профессиональной деятельности.	ИОПК-9.1. Понимает принципы современных информационных технологий и использовать их для решения задач профессиональной деятельности	Тестирование
		ИОПК-9.2. Применяет принципы современных информационных технологий и использовать их для решения задач профессиональной деятельности	Контроль самостоятельной работы.
		ИОПК-9.3. Обладает навыками решения задач профессиональной деятельности с применением информационных технологий	
			Устный опрос

## 2.МЕСТО ДИСЦИПЛИНЫ В СТРУКТУРЕ ОПОП

Дисциплина «Информационные технологии в профессиональной деятельности» изучает все процессы сбора, обработки, хранения и передачи информации средствами информационной технологии и разработка программ с применением методов структурного программирования. Она является вариативной обязательной дисциплиной (Б1.0.12), изучается во 2 семестре. Дисциплина «Информационные технологии в профессиональной деятельности» содержательно и методически взаимосвязана с дисциплинами ОПОП, которые указаны в таблице 2.

Таблица 2.

№	Название дисциплины	Семестр	Место дисциплины в структуре ОПОП
1	Экономика	2	Б1.О.10
2	Безопасность жизнедеятельности	1	Б1.О.11
3	Криминология	7	Б1.О.38

### 3. СТРУКТУРА И СОДЕРЖАНИЕ КУРСА

Объём дисциплины составляет 3 зачётных единиц, всего 32 часов, из которых лекции составляют 16 часов, КСР – 8 часов, практика 8 часов, СРС-76 часов. Дисциплина изучается в 2 семестре очной формы обучения.

#### 3.1 Структура и содержание теоретической части курса

##### Тема 1. Информация, информатика и информационные технологии.

##### История развития и архитектура ЭВМ (4 ч.)

Тема посвящена изучению основным понятиям и задачам информатики; место информатики среди других наук; роль информатики и вычислительной техники в развитии информационной службы органов управления; перспективы и темпы развития информационных компьютерных систем. Также изучается история развития и поколения ЭВМ; общие понятия об информации; способы представления информации; принципы Фон-Неймана; основные устройства ЭВМ; современные персональные компьютеры; взаимосвязь устройств обработки информации; машинные носители информации. В лабораторном занятии студенты показывают остаточные знания по навыкам работы с ЭВМ, которые приобретены по общеобразовательной программе обучения.

##### Тема 2. Операционные системы и операционные среды (2 ч.)

Тема посвящена следующим разделам: Представление о системе команд. Представление о программном управлении работой ЭВМ. Понятие об операционной системе и ее функции. Классы операционных систем (ОС). Системные и прикладные программы. Взаимодействия пользователя с ОС. Классификация программных средств. Классификация операционных систем. Принципы работы программных продуктов семейства Microsoft Office. Основные сведения о MS DOS. Основные команды MS DOS. Файловая система MS DOS. Лабораторное занятие проводится в лабораторий кафедры и студенты работают в среде операционной системы MS DOS. Работают с файлами и каталогами. Также работают с программной оболочкой Norton Commander.



### **Тема 3. Операционная система MS Windows (4 ч.)**

Рассматриваются следующие разделы: Общие сведения об операционной системе Windows. Основные операции в Windows. Режимы работы Windows. Меню и панель инструментов. Справочная система Windows. Работа с документами. Работа с новым документом. Печать документов. Управление печатью. Работа с окнами. Операции с файлами: образование копий файлов. Переименование файлов. Сортировка файлов в списке. Поиск файлов на жестком диске. Операции с папками. Работа с несколькими папками. В лабораторной работе студенты работают с в среде операционной системы MS Windows 10.

### **Тема 4. Текстовый редактор MS Word (2 ч.)**

Основные понятия и принципы использования текстовых редакторов. Редакторы текстов. Редакторы документов. Издательские системы. Общие сведения о редакторе Word. Пользовательский интерфейс. Управление файлами. Создание и открытие файлов. Импорт и экспорт документа. Прямое форматирование символов и абзацев. Анимационные эффекты. Копирование и просмотр параметров форматирование символов. Компонировка страницы. Обрамление и фон абзацев. Создание и форматирование списков.

### **Тема 5. Табличный процессор MS Excel (2 ч.)**

Общие сведения о табличных процессорах. Пользовательский интерфейс Excel. Работа с таблицей как с файлом. Основные приемы работы в Excel. Гиперссылки в Excel. Диаграммы и графики. Технология проектирования таблицы. Слияние документа Word и данных Excel. Вычисления в таблицах. Структура формулы. Относительные и абсолютные ссылки. Мастер функций. Массивы формул. Сообщение об ошибках. Финансовые и математические функции.

### **Тема 6. Редактор презентаций MS PowerPoint (2 ч.)**

Знакомство с редактором презентаций MS PowerPoint. Возможности MS PowerPoint. Создание и редактирование новой презентации. Режимы работы с презентаций. Информационное наполнение презентаций. Настройка презентаций. Запуск презентаций.

## **3.2 Структура и содержание практической части курса**

Структура и содержание практической части курса включает в себя тематику и содержание практических занятий, семинаров, лабораторных работ.

### **Практические занятия (6 час.)**

**Практическое занятие № 1.** Работа с в среде ОС MS Windows 10 (4 ч.)

**Практическое занятие № 2.** Работа с файлами и таблицами в MS Word (2 ч.)

**Практическое занятие № 3.** Основные приемы работы в MS Excel. Мастер функций и массивы формул в MS Excel (2 ч.)

### 3.3 Структура и содержание КСР

**Занятие 1.** Основные задачи информатизации общества (4ч.)

**Занятие 2.** Основные операции в MS Windows. Режимы работы MS Windows (2 ч.)

**Занятие 3.** Основные приемы работы в MS Excel (2 ч.)

№ п/п	Раздел дисциплины	Виды учебной работы, включая самостоятельную работу студентов и трудоемкость (в часах)					Лит-ра	Кол-во баллов в неделю
		Лек.	Пр.	Лаб.	КСР	СРС		
<b>Семестр I</b>								
1	<p><b>Тема 1. Информация, информатика и информационные технологии. История развития и архитектура ЭВМ</b></p> <p>Основные понятия и задачи информатики; место информатики среди других наук; роль информатики и вычислительной техники в развитии информационной службы. История развития и поколения ЭВМ; общие понятия об информации; способы представления информации; принципы Фон-Неймана; основные устройства ЭВМ</p>	4	2	-		12	2,47,14,15	12.5
2	<p><b>Тема 2. Операционные системы и операционные среды</b></p> <p>Представление о системе команд. Представление о программном управлении работой ЭВМ. Понятие об операционной системе и ее функции. Классы операционных систем (ОС). Системные и прикладные программы. Взаимодействия пользователя с ОС. Классификация программных средств. Классификация операционных систем. Принципы работы программных продуктов семейства Microsoft Office.</p>	2	-	-	2	12	1,3,4,7,14	12.5

3	<p><b>Тема 3. Операционная система MS Windows</b></p> <p>Общие сведения об операционной системе Windows. Основные операции в Windows. Режимы работы Windows. Меню и панель инструментов. Справочная система Windows. Работа с документами. Управление печатью. Работа с окнами. Операции с файлами. Сортировка файлов в списке. Поиск файлов на жестком диске. Операции с папками. Работа с графическим редактором Paint.</p>	4	4	-	-	14	3,47,8,11	12.5
4	<p><b>Тема 4. Текстовый редактор MS Word</b></p> <p>Основные понятия и принципы использования текстовых редакторов. Редакторы текстов. Редакторы документов. Издательские системы. Общие сведения о редакторе Word. Пользовательский интерфейс. Управление файлами. Создание и открытие файлов. Импорт и экспорт документа. Прямое форматирование символов и абзацев. Анимационные эффекты. Копирование и просмотр параметров форматирования символов. Компонировка страницы. Оформление и фон абзацев. Создание и форматирование списков</p>	2		-	4	12	1,3,47,8,10	12.5
5	<p><b>Тема 5. Табличный процессор MS Excel</b></p> <p>Общие сведения о табличных процессорах. Пользовательский интерфейс Excel. Работа с таблицей как с файлом. Основные приемы работы в Excel. Гиперссылки в Excel. Диаграммы и графики. Технология проектирования таблицы. Слияние документа Word и данных Excel. Вычисления в таблицах. Структура формулы. Относительные и абсолютные ссылки. Мастер функций. Массивы формул. Сообщение об ошибках.</p>	2	2	-	-	14	5,9,8, 14	12.5

	Финансовые и математические функции.							
<b>6</b>	<b>Тема 6. Редактор презентаций MS PowerPoint</b> Знакомство с редактором презентаций MS PowerPoint. Возможности MS PowerPoint. Создание и редактирование новой презентации. Режимы работы с презентаций. Информационное наполнение презентаций. Настройка презентаций. Запуск презентаций.	2		-	2	12	1,3,4,7, 8, 13	12.5
	<b>Всего: 48 ч.</b>	16	8	-	8	76		

### **Формы контроля и критерии начисления баллов**

Контроль усвоения студентом каждой темы осуществляется в рамках балльно-рейтинговой системы (БРС), включающей текущий, рубежный и итоговый контроль. Студенты **1 курсов**, обучающиеся по кредитно-рейтинговой системе обучения, могут получить максимально возможное количество баллов - 300. Из них на текущий и рубежный контроль выделяется 200 баллов или 49% от общего количества.

На итоговый контроль знаний студентов выделяется 51% или 100 баллов.

Порядок выставления баллов: 1-й рейтинг (1-7 недели до 12,5 баллов+12,5 баллов (8 неделя – Рубежный контроль №1) = 100 баллов), 2-й рейтинг (9-15 недели до 12,5 баллов+12,5 баллов (16 неделя – Рубежный контроль №2) = 100 баллов), итоговый контроль 100 баллов.

К примеру, за текущий и 1-й рубежный контроль выставляется 100 баллов: лекционные занятия – 21 балл, за практические занятия (КСР, лабораторные) – 31,5 балл, за СРС – 17,5 баллов, требования ВУЗа – 17,5 баллов, рубежный контроль – 12,5 баллов.

В случае пропуска студентом занятий по уважительной причине (при наличии подтверждающего документа) в период академической недели деканат факультета обращается к проректору по учебной работе с представлением об отработке студентом баллов за пропущенные дни по каждой отдельной дисциплине с последующим внесением их в электронный журнал.

Итоговая форма контроля по дисциплине (зачет) проводится как в форме тестирования, так и в традиционной (устной) форме. Тестовая форма итогового контроля по дисциплине предусматривает: для естественнонаучных направлений – 10 тестовых вопросов на одного студента, где правильный ответ оценивается в 10 баллов. Тестирование проводится в электронном виде, устный экзамен на бумажном носителе с выставлением оценки в ведомости по аналогичной системе с тестированием.

Таблица 4.

**для студентов 1 курсов**

<b>Неделя</b>	<b>Активное участие на лекционных занятиях, написание конспекта и выполнение других видов работ*</b>	<b>Активное участие на практических (семинарских) занятиях, КСР</b>	<b>СРС Написание реферата, доклада, эссе Выполнение других видов работ</b>	<b>Выполнение положения высшей школы (установленная форма одежды, наличие рабочей папки, а также других пунктов устава высшей школы)</b>	<b>Всего</b>
<b>1</b>	<b>2</b>	<b>3</b>	<b>4</b>	<b>5</b>	<b>7</b>
1	3	4	3	2,5	12,5
2	3	4	3	2,5	12,5
3	3	4	3	2,5	12,5
4	3	4	3	2,5	12,5
5	3	4	3	2,5	12,5
6	3	4	3	2,5	12,5
7	3	4	3	2,5	12,5
8	3	4	3	2,5	12,5
<b>Первый рейтинг</b>	<b>24</b>	<b>32</b>	<b>24</b>	<b>20</b>	<b>100</b>
1	3	4	3	2,5	12,5
2	3	4	3	2,5	12,5
3	3	4	3	2,5	12,5
4	3	4	3	2,5	12,5
5	3	4	3	2,5	12,5
6	3	4	3	2,5	12,5
7	3	4	3	2,5	12,5
8	3	4	3	2,5	12,5

Второй рейтинг	24	32	24	20	100
Итого	48	64	48	40	200

Формула вычисления результатов дистанционного контроля и итоговой формы контроля по дисциплине за семестр для студентов 1-х курсов:

$$ИБ = \left[ \frac{(P_1 + P_2)}{2} \right] \cdot 0,49 + Эи \cdot 0,51$$

, где ИБ – итоговый балл,  $P_1$ - итоги первого рейтинга,  $P_2$ - итоги второго рейтинга,  $Эи$  – результаты итоговой формы контроля. (зачет)

#### 4. УЧЕБНО-МЕТОДИЧЕСКОЕ ОБЕСПЕЧЕНИЕ САМОСТОЯТЕЛЬНОЙ РАБОТЫ ОБУЧАЮЩИХСЯ

Учебно-методическое обеспечение самостоятельной работы обучающихся по дисциплине «**Информационные технологии в юридической деятельности**» включает в себя:

1. план-график выполнения самостоятельной работы по дисциплине, в том числе примерные нормы времени на выполнение по каждому заданию;
2. характеристика заданий для самостоятельной работы обучающихся и методические рекомендации по их выполнению;
3. требования к представлению и оформлению результатов самостоятельной работы;
4. критерии оценки выполнения самостоятельной работы.

План-график выполнения самостоятельной работы по дисциплине

Таблица 5.

п/п	Объем СРС в ч.	Тема самостоятельной работы	Форма результатов самостоятельной работы	Форма контроля
1	12	Изучение теоретических материалов по темам лекций, указанных в разделе 3 «Содержание и структура дисциплины».	Конспект, реферат	Опрос
2	12	Выполнение индивидуальных домашних заданий для самостоятельной работы.	Отчет по выполнению домашних заданий	Сдача отчета

3	14	Выполнение КСР	Отчет по домашнему заданию	Сдача отчета
4	12	Оформление отчетов по лабораторным занятиям	Оформленный отчет	Сдача отчета
5	14	Подготовка к защите по лабораторным занятиям.		
6	12	Подготовка к защите по лабораторным занятиям.	Решение задачи	Контрольный опрос

#### **4.2. Характеристика заданий для самостоятельной работы обучающихся и методические рекомендации по их выполнению**

Самостоятельная работа является одним из видов учебной деятельности обучающихся, способствует развитию самостоятельности, ответственности и организованности, творческого подхода к решению проблем учебного и профессионального уровня.

Самостоятельная работа проводится с целью:

- систематизации и закрепления полученных теоретических знаний и практических умений обучающихся;
- углубления и расширения теоретических знаний;
- формирования умений использовать нормативную, правовую, справочную документацию и специальную литературу;
- развития познавательных способностей и активности обучающихся: творческой инициативы, ответственности и организованности;
- формирования самостоятельности мышления, способностей к саморазвитию, самосовершенствованию и самореализации;
- развития исследовательских умений.

Аудиторная самостоятельная работа по учебной дисциплине и профессиональному модулю выполняется на учебных занятиях под непосредственным руководством преподавателя и по его заданию.

Внеаудиторная самостоятельная работа выполняется по заданию преподавателя без его непосредственного участия.

#### **4.3. Требования к представлению и оформлению результатов самостоятельной работы**

Написание реферата.

Цель самостоятельной работы: расширение научного кругозора, овладение методами теоретического исследования, развитие самостоятельности мышления студента.

Виды рефератов: реферат-конспект, содержащий фактическую информацию в обобщенном виде, иллюстративный материал, различные сведения о методах исследования, результатах исследования и возможностях их применения; реферат-резюме, содержащий только основные положения данной темы; реферат-обзор, составляемый на основе нескольких источников,

в котором сопоставляются различные точки зрения по данному вопросу; реферат-доклад, содержащий объективную оценку проблемы.

Выполнение задания: 1) выбрать тему, если она не определена преподавателем; 2) определить источники, с которыми придется работать; 3) изучить, систематизировать и обработать выбранный материал из источников; 4) составить план; 5) написать реферат: обосновать актуальность выбранной темы; указать исходные данные реферируемого текста (название, где опубликован, в каком году), сведения об авторе (Ф. И. О., специальность, ученая степень, ученое звание); сформулировать проблематику выбранной темы; привести основные тезисы реферируемого текста и их аргументацию; - сделать общий вывод по проблеме, заявленной в реферате.

Планируемые результаты самостоятельной работы: способность студентов к обобщению, анализу, восприятию информации, постановке цели и выбору путей ее достижения; способность логически верно, аргументированно и ясно строить устную и письменную речь.

### **Подготовка доклада**

Цель самостоятельной работы: расширение научного кругозора, овладение методами теоретического исследования, развитие самостоятельности мышления студента.

Доклад - публичное сообщение или документ, которые содержат информацию и отражают суть вопроса или исследования применительно к данной ситуации. Виды докладов: 1. Устный доклад - читается по итогам проделанной работы и является эффективным средством разъяснения ее результатов. 2. Письменный доклад: - краткий (до 20 страниц) - резюмирует наиболее важную информацию, полученную в ходе исследования; - подробный (до 60 страниц) - включает не только текстовую структуру с заголовками, но и диаграммы, таблицы, рисунки, фотографии, приложения, сноски, ссылки, гиперссылки.

Выполнение задания: 1) четко сформулировать тему (например, письменного доклад); 2) изучить и подобрать литературу, рекомендуемую по теме, выделив три источника библиографической информации: - первичные (статьи, диссертации, монографии и т. д.); - вторичные (библиография, реферативные журналы, сигнальная информация, планы, граф-схемы, предметные указатели и т. д.); - третичные (обзоры, компилятивные работы, справочные книги и т. д.); 3) написать план, который полностью согласуется с выбранной темой и логично раскрывает ее; 4) написать доклад, соблюдая следующие требования: - к структуре доклада - она должна включать: краткое введение, обосновывающее актуальность проблемы; основной текст; заключение с краткими выводами по исследуемой проблеме; список использованной литературы; - к содержанию доклада - общие положения надо подкрепить и пояснить конкретными примерами; не пересказывать отдельные



главы учебника или учебного пособия, а изложить собственные соображения по существу рассматриваемых вопросов, внести свои предложения; 5) оформить работу в соответствии с требованиями.

Планируемые результаты самостоятельной работы: - способность студентов анализировать результаты научных исследований и применять их при решении конкретных образовательных и исследовательских задач; - готовность использовать индивидуальные креативные способности для оригинального решения исследовательских задач; — способность решать стандартные задачи профессиональной деятельности на основе информационной и библиографической культуры с применением информационно-коммуникационных технологий и с учетом основных требований информационной безопасности.

### **Написание конспекта**

Цель самостоятельной работы: выработка умений и навыков грамотного изложения теории и практических вопросов в письменной форме в виде конспекта. Конспект: 1) письменный текст, систематически, кратко, логично и связно передающий содержание основного источника информации (статьи, книги, лекции и др.); 2) синтезирующая форма записи, которая может включать в себя план источника информации, выписки из него и его тезисы. Виды конспектов: - плановый конспект (план-конспект) - конспект на основе сформированного плана, состоящего из определенного количества пунктов (с заголовками) и подпунктов, соответствующих определенным частям источника информации; - текстуальный конспект - подробная форма изложения, основанная на выписках из текста-источника и его цитировании (с логическими связями); - произвольный конспект - конспект, включающий несколько способов работы над материалом (выписки, цитирование, план и др.); - схематический конспект (контекст-схема) - конспект на основе плана, составленного из пунктов в виде вопросов, на которые нужно дать ответ; - тематический конспект - разработка и освещение в конспективной форме определенного вопроса, темы; - сводный конспект — обработка нескольких текстов с целью их сопоставления, сравнения и сведения к единой конструкции; - выборочный конспект - выбор из текста информации на определенную тему.

Формы конспектирования: - план (простой, сложный) - форма конспектирования, которая включает анализ структуры текста, обобщение, выделение логики развития событий и их сути; - выписки - простейшая форма конспектирования, почти дословно воспроизводящая текст; - тезисы - форма конспектирования, которая представляет собой выводы, сделанные на основе прочитанного. Выделяют простые и сложные тезисы (кроме основных положений, включают также второстепенные); - цитирование - дословная

выписка, которая используется, когда передать мысль автора своими словами невозможно.

Выполнение задания: 1) определить цель составления конспекта; 2) записать название текста или его части; 3) записать выходные данные текста (автор, место и год издания); 4) выделить при первичном чтении основные смысловые части текста; 5) выделить основные положения текста; 6) выделить понятия, термины, которые требуют разъяснений; 7) последовательно и кратко изложить своими словами существенные положения изучаемого материала; 8) включить в запись выводы по основным положениям, конкретным фактам и примерам (без подробного описания); 9) использовать приемы наглядного отражения содержания (абзацы «ступеньками», различные способы подчеркивания, ручки разного цвета); 10) соблюдать правила цитирования (цитата должна быть заключена в кавычки, дана ссылка на ее источник, указана страница).

Планируемые результаты самостоятельной работы: - способность студентов анализировать результаты научных исследований и применять их при решении конкретных образовательных и исследовательских задач; - способность решать стандартные задачи профессиональной деятельности на основе информационной и библиографической культуры с применением информационно-коммуникационных технологий и с учетом основных требований информационной безопасности.

#### **4.4. Критерии оценки результатов самостоятельной работы**

Критериями оценок результатов внеаудиторной самостоятельной работы студента являются:

- уровень освоения студентами учебного материала;
- умения студента использовать теоретические знания при выполнении практических задач;
- сформированность общеучебных умений;
- умения студента активно использовать электронные образовательные ресурсы, находить требующуюся информацию, изучать ее и применять на практике;
- обоснованность и четкость изложения ответа;
- оформление материала в соответствии с требованиями;
- умение ориентироваться в потоке информации, выделять главное;
- умение четко сформулировать проблему, предложив ее решение, критически оценить решение и его последствия;
- умение показать, проанализировать альтернативные возможности, варианты действий;
- умение сформировать свою позицию, оценку и аргументировать ее.

Критерии оценки самостоятельной работы студентов:

Оценка «5» ставится тогда когда:

-Студент свободно применяет знания на практике;

-Не допускает ошибок в воспроизведении изученного материала;

-Студент выделяет главные положения в изученном материале и не затрудняется в ответах на видоизмененные вопросы;

-Студент усваивает весь объем программного материала; -Материал оформлен аккуратно в соответствии с требованиями; Оценка «4»

ставится тогда когда:

-Студент знает весь изученный материал;

-Отвечает без особых затруднений на вопросы преподавателя;

-Студент умеет применять полученные знания на практике;

-В условных ответах не допускает серьезных ошибок, легко устраняет определенные неточности с помощью дополнительных вопросов преподавателя;

-Материал оформлен недостаточно аккуратно и в соответствии с требованиями; Оценка «3» ставится тогда когда:

-Студент обнаруживает освоение основного материала, но испытывает затруднения при его самостоятельном воспроизведении и требует дополнительных дополняющих вопросов преподавателя;

-Предпочитает отвечать на вопросы воспроизводящего характера и испытывает затруднения при ответах на воспроизводящие вопросы;

-Материал оформлен не аккуратно или не в соответствии с требованиями; Оценка «2» ставится тогда когда:

-У студента имеются отдельные представления об изучаемом материале, но все же большая часть не усвоена; -Материал оформлен не в соответствии с требованиями.

## **5. СПИСОК УЧЕБНОЙ ЛИТЕРАТУРЫ И ИНФОРМАЦИОННО-МЕТОДИЧЕСКОЕ ОБЕСПЕЧЕНИЕ ДИСЦИПЛИНЫ**

### **5.1. Основная литература**

1. Куприянов Д. В. Информационное и технологическое обеспечение профессиональной деятельности. Учебник и практикум для вузов Финансовый университет при Правительстве РФ (г. Москва). УМО

ВО 2021 255

2. Трофимов В. В. Информационные технологии в 2 т. том 1. Учебник для вузов Санкт-Петербургский государственный экономический университет (г. Санкт-Петербург). УМО ВО2021 238 стр.

3. Трофимов В. В. Информационные технологии в 2 т. том 2. Учебник для вузов Санкт-Петербургский государственный экономический университет (г. Санкт-Петербург). УМО ВО2021 390 стр.

4. Гасумова С. Е. Социальная информатика. Учебник и практикум для вузов. М.: Юрайт, 2019. 284 с.
5. Грошев А. С., Закляков П. В. Информатика. Учебник. М.: ДМК Пресс, 2019. 674 с.
6. Далингер В. А., Симонженков С. Д. Информатика и математика. Решение уравнений и оптимизация в Mathcad и Maple. Учебник и практикум для вузов. М.: Юрайт, 2019. 156 с.
7. Набиуллина С.Н. Информатика и ИКТ. Курс лекций. М.: Лань, 2019. 72 с.
8. Новожилов О. П. Информатика. Учебник. М.: Юрайт, 2014. 620 с.
9. Софронова Н. В., Бельчусов А. А. Теория и методика обучения информатике. Учебное пособие. М.: Юрайт, 2020. 402 с.
10. Трофимов В. В. Информатика. Учебник для академического бакалавриата. В 2-х томах. Том 2. М.: Юрайт, 2019. 406 с.
11. Филимонова Е. В. Информатика и информационные технологии в профессиональной деятельности. Учебник. М.: Юстиция, 2019. 216 с.
12. Хлебников А. А. Информатика. Учебник. М.: Феникс, 2017. 448 с.
13. Шмелева А. Г., Ладынин А. И. Информатика. Информационные технологии в профессиональной деятельности: Microsoft Word. Microsoft Excel: теория и применение для решения профессиональных задач. М.: Л., 2020. 304 с.

## **5.2. Дополнительная литература**

14. Акулов, О. А., Медведев, Н. В. Информатика. Базовый курс: учебник / О. А. Акулов, Н. В. Медведев. – Москва: Омега-Л, 2009. – 557 с.
15. Алехина Г. В. Информатика. Базовый курс: учебное пособие / Под ред. Г. В. Алехиной. — 2-е изд., доп. и перераб. – М.: Маркет ДС Корпорейшн, 2010. — 731 с.
16. Антопольский, А.Б. Информационные ресурсы России: Научно-методическое пособие / А.Б. Антопольский. — М.: Либерия, 2014. — 424 с.
17. Велихов, А. С. Основы информатики и компьютерной техники: учебное пособие / А. С. Велихов. – Москва: СОЛОН-Пресс, 2007. – 539 с.
18. Венделева, М.А. Информационные технологии в управлении: Учебное пособие для бакалавров / М.А. Венделева, Ю.В. Вертакова. — М.: Юрайт, 2013. — 462 с.

19. Волкова В.Н. Теория информационных процессов и систем. — М.:

Юрайт, 2016. — 504 с. **5.3 Нормативно-правовые материалы (по мере необходимости) 5.4 Перечень ресурсов информационно-телекоммуникационной сети Интернет**

1. <http://www.citforum.ru> – материалы сайта Сервер информационных технологий.
2. <http://ecsocman.edu.ru/db/msg/54933.html>
3. <http://twt.mpei.ac.ru/ochkov/mc8Pro.book/index.htm>
4. <http://www.ipr.books.ru>.
5. <http://www.portal.tpu.ru>fic/files/school/materials>.
6. <http://www.alleng.ru>.
7. [http://www.cemi.rssi.ru/rus/struktur/paoem/main\\_frm.htm](http://www.cemi.rssi.ru/rus/struktur/paoem/main_frm.htm)
8. <http://www.twirpx.com>.
9. <http://www.vipbook.pro>pk/pk>.  
<http://www.krivaksin>category/программирования>.

### **5.5 Перечень информационных технологий и программного обеспечения**

Программные продукты: ОС MS Windows, MS Office, необходимые для осуществления образовательного процесса по дисциплине.

## **6. Методические рекомендации преподавателям по дисциплине**

### **Работа над конспектом лекции**

Основу теоретического обучения студентов составляют лекции. Они дают систематизированные знания студентам о наиболее сложных и актуальных проблемах изучаемой дисциплины. На лекциях особое внимание уделяется не только усвоению студентами изучаемых проблем, но и стимулированию их активной познавательной деятельности, творческого мышления, развитию научного мировоззрения, профессионально-значимых свойств и качеств. Лекции по учебной дисциплине проводятся, как правило, как проблемные в форме диалога (интерактивные).

Осуществляя учебные действия на лекционных занятиях, студенты должны внимательно воспринимать действия преподавателя, запоминать складывающиеся образы, мыслить, добиваться понимания изучаемого предмета, применения знаний на практике, при решении учебно-профессиональных задач. Студенты должны аккуратно вести конспект. В случае недопонимания какой-либо части предмета следует задать вопрос в установленном порядке преподавателю. В процессе работы на лекции необходимо так же выполнять в конспектах модели изучаемого предмета (рисунки, схемы, чертежи и т.д.), которые использует преподаватель.

Работу над конспектом следует начинать с его доработки, желательно в тот же день, пока материал еще легко воспроизводим в памяти (через 10 часов после лекции в памяти остается не более 30-40 % материала). С целью доработки необходимо прочитать записи, восстановить текст в памяти, а также исправить описки, расшифровать не принятые ранее сокращения, заполнить пропущенные места, понять текст, вникнуть в его смысл. Далее прочитать материал по рекомендуемой литературе, разрешая в ходе чтения возникшие ранее затруднения, вопросы, а также дополняя и исправляя свои записи. Записи должны быть наглядными, для чего следует применять различные способы выделений. В ходе доработки конспекта углубляются, расширяются и закрепляются знания, а также дополняется, исправляется и совершенствуется конспект.

Подготовленный конспект и рекомендуемая литература используются при подготовке к семинарским и практическим занятиям. Подготовка сводится к внимательному прочтению учебного материала, к выводу с карандашом в руках всех утверждений и формул, к решению примеров, задач, к ответам на вопросы. Примеры, задачи, вопросы по теме являются средством самоконтроля.

Непременным условием глубокого усвоения учебного материала является знание основ, на которых строится изложение материала. Обычно преподаватель напоминает, какой ранее изученный материал и в какой степени требуется подготовить к очередному занятию. Обращение к ранее изученному материалу не только помогает восстановить в памяти известные положения, выводы, но и приводит разрозненные знания в систему, углубляет и расширяет их. Каждый возврат к старому материалу позволяет найти в нем что-то новое, переосмыслить его с иных позиций, определить для него наиболее подходящее место в уже имеющейся системе знаний. Неоднократное обращение к пройденному материалу является наиболее рациональной формой приобретения и закрепления знаний.

### **Работа с рекомендованной литературой**

При работе с основной и дополнительной литературой целесообразно придерживаться такой последовательности. Сначала прочитать весь заданный текст в быстром темпе. Цель такого чтения заключается в том, чтобы создать общее представление об изучаемом материале, понять общий смысл прочитанного. Затем прочитать вторично, более медленно, чтобы в ходе чтения понять и запомнить смысл каждой фразы, каждого положения и вопроса в целом.

Чтение приносит пользу и становится продуктивным, когда сопровождается записями. Это может быть составление плана прочитанного текста, тезисы или выписки, конспектирование и др. Выбор вида записи зависит от характера изучаемого материала и целей работы с ним. Если содержание материала несложное, легко усваиваемое, можно ограничиться

составлением плана. Если материал содержит новую и трудно усваиваемую информацию, целесообразно его законспектировать.

План – это схема прочитанного материала, перечень вопросов, отражающих структуру и последовательность материала.

Конспект – это систематизированное, логичное изложение материала источника. Различаются четыре типа конспектов:

- план-конспект – это развернутый детализированный план, в котором по наиболее сложным вопросам даются подробные пояснения,
- текстуальный конспект – это воспроизведение наиболее важных положений и фактов источника,
- свободный конспект – это четко и кратко изложенные основные положения в результате глубокого изучения материала, могут присутствовать выписки, цитаты, тезисы; часть материала может быть представлена планом,
- тематический конспект – составляется на основе изучения ряда источников и дает ответ по изучаемому вопросу.

В процессе изучения материала источника и составления конспекта нужно обязательно применять различные выделения, подзаголовки, создавая блочную структуру конспекта. Это делает конспект легко воспринимаемым и удобным для работы.

### **Подготовка к семинару**

Для успешного освоения материала студентам рекомендуется сначала ознакомиться с учебным материалом, изложенным в лекциях и основной литературе, затем выполнить самостоятельные задания, при необходимости обращаясь к дополнительной литературе.

При подготовке к семинару можно выделить 2 этапа:

- организационный,
- закрепление и углубление теоретических знаний.

На первом этапе студент планирует свою самостоятельную работу, которая включает:

- уяснение задания на самостоятельную работу;
- подбор рекомендованной литературы;
- составление плана работы, в котором определяются основные пункты предстоящей подготовки.

Составление плана дисциплинирует и повышает организованность в работе.

Второй этап включает непосредственную подготовку студента к занятию. Начинать надо с изучения рекомендованной литературы. Необходимо помнить, что на лекции обычно рассматривается не весь материал, а только его наиболее важная и сложная часть, требующая пояснений преподавателя в процессе контактной работы со студентами. Остальная его часть восполняется в процессе самостоятельной работы. В связи с этим работа с рекомендованной литературой обязательна. Особое внимание

при этом необходимо обратить на содержание основных положений и выводов, объяснение явлений и фактов, уяснение практического приложения рассматриваемых теоретических вопросов. В процессе этой работы студент должен стремиться понять и запомнить основные положения рассматриваемого материала, примеры, поясняющие его, разобраться в иллюстративном материале, задачах.

Заканчивать подготовку следует составлением плана (перечня основных пунктов) по изучаемому материалу (вопросу). Такой план позволяет составить концентрированное, сжатое представление по изучаемым вопросам и структурировать изученный материал.

Целесообразно готовиться к семинарским занятиям за 1- 2 недели до их начала, а именно: на основе изучения рекомендованной литературы выписать в контекст основные категории и понятия по учебной дисциплине, подготовить развернутые планы ответов и краткое содержание выполненных заданий.

Студент должен быть готов к контрольным опросам на каждом учебном занятии. Одобряется и поощряется инициативные выступления с докладами и рефератами по темам семинарских занятий.

### **Подготовка докладов, выступлений и рефератов**

Реферат представляет письменный материал по определённой теме, в котором собрана информация из одного или нескольких источников. В нем в обобщенном виде представляется материал на определенную тему, включающий обзор соответствующих литературных и других источников. Рефераты могут являться изложением содержания какой-либо научной работы, статьи и т.п.

Доклад представляет публичное, развёрнутое сообщение (информирование) по определённому вопросу или комплексу вопросов, основанное на привлечении документальных данных, результатов исследования, анализа деятельности и т.д.

При подготовке к докладу на семинаре по теме, указанной преподавателем, студент должен ознакомиться не только с основной, но и дополнительной литературой, а также с последними публикациями по этой тематике в сети Интернет. Необходимо подготовить текст доклада и иллюстративный материал в виде презентации. Доклад должен включать введение, основную часть и заключение. На доклад отводится 20-25 минут учебного времени. Он должен быть научным, конкретным, определенным, глубоко раскрывать проблему и пути ее решения. Особенно следует обратить внимание на безусловную обязательность решения домашних задач, указанных преподавателем к семинару.



## **Методические рекомендации студентам по подготовке к зачету и экзамену.**

При подготовке к зачету и экзамену студент должен повторно изучить конспекты лекций и рекомендованную литературу, просмотреть решения основных задач, решенных самостоятельно и на семинарах, а также составить письменные ответы на все вопросы, вынесенные на зачет.

### **7. Материально-техническое обеспечение дисциплины**

Компьютерный класс с наличием необходимых программных продуктов: ОС MS Windows, MS Office, необходимые для осуществления образовательного процесса по дисциплине.

В Университете созданы специальные условия обучающихся с ограниченными возможностями здоровья - специальные учебники, учебные пособия и дидактические материалы, специальные технические средства обучения коллективного и индивидуального пользования, предоставление услуг ассистента (помощника), оказывающего обучающимся необходимую техническую помощь, проведение групповых и индивидуальных коррекционных занятий, обеспечение доступа в здания организаций и другие условия, без которых невозможно или затруднено освоение дисциплины обучающимися с ограниченными возможностями здоровья.

Обучающимся с ограниченными возможностями здоровья предоставляются бесплатно специальные учебники и учебные пособия, иная учебная литература, а также обеспечивается:

наличие альтернативной версии официального сайта организации в сети "Интернет" для слабовидящих;

присутствие ассистента, оказывающего обучающемуся необходимую помощь;

обеспечение выпуска альтернативных форматов печатных материалов (крупный шрифт или аудиофайлы);

возможность беспрепятственного доступа обучающихся в учебные помещения, столовые, туалетные и другие помещения организации, а также пребывания в указанных помещениях (наличие пандусов, поручней, расширенных дверных проёмов, лифтов).

### **8. ОЦЕНОЧНЫЕ СРЕДСТВА ДЛЯ ТЕКУЩЕГО КОНТРОЛЯ УСПЕВАЕМОСТИ, ПРОМЕЖУТОЧНОЙ АТТЕСТАЦИИ ПО ИТОГАМ ОСВОЕНИЯ ДИСЦИПЛИНЫ И УЧЕБНО-МЕТОДИЧЕСКОЕ ОБЕСПЕЧЕНИЕ САМОСТОЯТЕЛЬНОЙ РАБОТЫ СТУДЕНТОВ**

Форма итоговой аттестации – экзамен в традиционной форме

Форма промежуточной аттестации (1 и 2 рубежный контроль) в традиционной форме

**Итоговая система оценок по кредитно-рейтинговой системе с использованием буквенных символов**

Оценка по буквенной системе	Диапазон соответствующих наборных баллов	Численное выражение оценочного балла	Оценка по традиционной системе
<b>A</b>	10	95-100	Отлично
<b>A-</b>	9	90-94	
<b>B+</b>	8	85-89	Хорошо
<b>B</b>	7	80-84	
<b>B-</b>	6	75-79	
<b>C+</b>	5	70-74	Удовлетворительно
<b>C</b>	4	65-69	
<b>C-</b>	3	60-64	
<b>D+</b>	2	55-59	
<b>D</b>	1	50-54	
<b>Fx</b>	0	45-49	Неудовлетворительно
<b>F</b>	0	0-44	

Содержание текущего контроля, промежуточной аттестации, итогового контроля раскрываются в фонде оценочных средств, предназначенных для проверки соответствия уровня подготовки по дисциплине требованиям ФГОС ВО.

ФОС по дисциплине является логическим продолжением рабочей программы учебной дисциплины. ФОС по дисциплине прилагается.