

**МИНИСТЕРСТВО НАУКИ И ВЫСШЕГО ОБРАЗОВАНИЯ РОССИЙСКОЙ  
ФЕДЕРАЦИИ**

**МИНИСТЕРСТВО ОБРАЗОВАНИЯ И НАУКИ РЕСПУБЛИКИ ТАДЖИКИСТАН  
МЕЖГОСУДАРСТВЕННОЕ ОБРАЗОВАТЕЛЬНОЕ УЧРЕЖДЕНИЕ ВЫСШЕГО  
ОБРАЗОВАНИЯ**

**РОССИЙСКО-ТАДЖИКСКИЙ (СЛАВЯНСКИЙ) УНИВЕРСИТЕТ**

**«Утверждаю»**  
Дека́н факультета филологии,  
журналистики и медиатехнологий Салоев Т.А.  
«01» февраль 2023г.



**РАБОЧАЯ ПРОГРАММА УЧЕБНОЙ ДИСЦИПЛИНЫ  
ЕСТЕСТВОЗНАНИЕ, ОБЩЕСТВОЗНАНИЕ И МЕТОДИКА ИХ ПРЕПОДАВАНИЯ**

Направление подготовки – 44.03.05 Педагогическое образование

Профиль «Начальное образование и педагогика»

Форма подготовки – очная

Уровень подготовки -бакалавриат

Душанбе 2023

Рабочая программа составлена в соответствии с требованиями федерального государственного образовательного стандарта высшего образования, утвержденного приказом Министерства образования и науки РФ №125 от 22.02.2018 г.

При разработке рабочей программы учитываются


- требования работодателей, профессиональных стандартов по направлению / специальности (при наличии) (для общепрофессиональных и профессиональных дисциплин);
- содержание программ дисциплин/модулей, изучаемых на предыдущих и последующих этапах обучения;
- новейшие достижения в данной предметной области.

Рабочая программа обсуждена на заседании кафедры педагогики, психологии и методики преподавания, протокол № 1 от 28 августа 2023г.


Рабочая программа утверждена УМС факультета русской филологии, журналистики и медиатехнологий, протокол № 1 от 29.08.2023 г.

Рабочая программа утверждена Ученым советом факультета русской филологии, журналистики и медиатехнологий , протокол № 1 от 29.08. 2023 г.

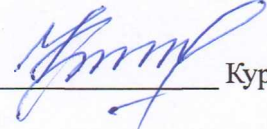
Заведующий кафедрой, к.п.н., доцент

  
Рустамова Г.А.

Зам.председателя УМС факультета филологии,  
журналистики и медиатехнологий

  
Амлов А.Я.

Разработчик: к.п.н., ст.преподаватель

  
Курбонова З.Ш.

## Расписание занятий дисциплины

Ф.И.О. преподавателя	Аудиторные занятия		Приём СРС	Место работы преподавателя
	лекция	Практические занятия (КСР, лаб.)		
<b>Курбонова З.Ш.</b>	<b>вторник, 9.40-11.10 Ауд.506</b>	<b>среда, 8.00-9.30 Ауд.</b>	<b>вторник 13.00-14.30</b>	РТСУ, кафедра педагогики, психологии и методики преподавания, основной корпус, 417 кабинет.

Рабочая программа учебной дисциплины «Естествознание, обществознание и методика их преподавания» определяет **требования к содержанию и уровню** подготовки студентов, руководству их самостоятельной работой, видам учебных занятий и формам контроля.

### 1. Цель и задачи дисциплины

#### 1.1. Цель изучения дисциплины:

**1.2.** Усвоение и практическое апробирование будущими учителями методических основ работы с материалом естественнонаучной направленности в свете последующего формирования ими целостной научной картины мира у детей младшего школьного возраста; развитие творческого потенциала студентов

#### 1.3. Задачи дисциплины

1. Раскрыть будущим учителям начальных классов суть интегрированного подхода к ознакомлению младших школьников с действительностью.
2. Показать место предмета «Окружающий мир» в современной системе школьного образования в свете необходимости формирования у младших школьников целостного взгляда на мир, место в нем человека и определения с личностной позицией.
3. Дать студентам основополагающие сведения (с последующей практической отработкой) по содержанию, материальному оснащению, методам, формам работы с материалом естественнонаучной направленности на ступени начальной школы, по формированию у детей научного мировоззрения и биосферной этики, привитию бережного отношения к природе, осуществлению задач по нравственному, экологическому и т.п. воспитанию.
4. Показать в генезисе особенности становления методических идей по ознакомлению младших школьников с природным и социальным окружением.
5. Раскрыть специфику отбора, построения и подачи обществоведческого и естествоведческого материала в разнообразных вариативных пропедевтических

учебных, факультативных курсах образовательного компонента «Окружающий мир».

6. Сформировать у студентов умение самостоятельно разрабатывать урочное (внеурочное, внеклассное) занятие по естествознанию с разработкой самодельного оборудования в русле обозначенного направления.
7. Способствовать в результате изучения данного курса выработке будущим учителем своей творческой личностной позиции в отношении преподавания учебного предмета «Окружающий мир» в начальной школе.

**1.3. В результате изучения данной дисциплины у обучающихся формируются следующие профессиональные компетенции (элементы компетенций)**

Код компетенции	Содержание компетенции	Перечень планируемых результатов обучения по дисциплине (индикаторы достижения компетенций)	Виды оценочных средств
УК – 1	Способен осуществлять поиск, критический анализ и синтез информации, применять системный подход для решения поставленных задач	<p><b>Знать:</b> принципы и методы поиска, анализа и синтеза информации; принципы и методы системного подхода.</p>	Сообщение
		<p><b>Уметь:</b> применять принципы и методы поиска, анализа и синтеза информации; грамотно, логично, аргументированно формировать собственные суждения и оценки.</p>	Творческое задание,
		<p>Отличать факты от мнений, интерпретаций, оценок и т.д. в рассуждениях других участников деятельности; применять принципы и методы системного подхода для решения поставленных задач.</p> <p><b>Владеть:</b> практическими навыками поиска, анализа и синтеза информации.</p> <p>Практическими навыками выбора оптимальных способов решения задач, исходя из действующих правовых норм, имеющихся ресурсов и ограничений.</p>	доклад

УК – 6	Способен осваивать и использовать базовые научно-теоретические знания и практические умения по предмету в профессиональной деятельности	<p><b>Знать:</b> виды ресурсов (личностных, ситуативных, временных и т.д.) и их пределы, необходимые для успешного выполнения порученной работы; принципы и методы саморазвития и самообразования.</p> <p>Принципы и методы управления временем.</p> <p><b>Уметь:</b> выстраивать и реализовывать траекторию саморазвития на основе принципов образования в течение всей жизни.</p> <p>Оптимально управлять своим временем для саморазвития на основе принципов образования в течение всей жизни.</p> <p><b>Владеть:</b> Навыками приобретения новых знаний и навыков; оптимального управления своим временем для саморазвития на основе принципов образования в течение всей жизни.</p>	Сообщение
			Творческое задание,
			Реферат
ПК-1	Способен осваивать и использовать базовые научно-теоретические знания и практические умения по предмету в профессиональной деятельности	<p><b>Знать:</b> базовые научно-теоретические знания и практические умения по предмету в профессиональной деятельности.</p> <p><b>Уметь:</b> осваивать и использовать базовые научно-теоретические знания и практические умения по предмету в профессиональной деятельности.</p> <p><b>Владеть:</b> навыками использования современных образовательных технологий при реализации образовательных программ по учебному предмету в</p>	Сообщение
			опрос
			Реферат

		соответствии с требованиями государственного стандарта.	
<b>ПК 5</b>	Способен проектировать содержание образовательных программ и современных педагогических технологий с учетом особенностей образовательного процесса, задач воспитания и развития личности	<p><b>Знать:</b></p> <ul style="list-style-type: none"> <li>-основы педагогики;</li> <li>-основы управления образовательными учреждениями;</li> <li>-содержание фундаментальных разделов преподаваемых дисциплин в объеме, необходимом для владения аппаратом методики преподавания дисциплин в образовательной деятельности;</li> <li>-основы теории и методики преподавания преподаваемых дисциплин;</li> <li>-основы возрастной педагогики и психологии;</li> <li>-основы использования современных информационных технологий в построении образовательных программ;</li> <li>-основы взаимодействия участников образовательного процесса.</li> <li>-методы обучения и воспитания;</li> <li>-особенности проведения творческих конкурсов и олимпиад по преподаваемым дисциплинам;</li> <li>-особенности дифференцированного и индивидуального обучения различных категорий обучающихся.</li> </ul> <p><b>Уметь:</b></p> <ul style="list-style-type: none"> <li>-определять цель, задачи и структуру образовательной программы;</li> <li>-вносить коррективы в реализацию образовательной программы на основе педагогического контроля;</li> <li>-проектировать современные образовательные технологии;</li> <li>-учитывать внешние и внутренние факторы реализации образовательной программы.</li> </ul>	

		<p>-планировать и осуществлять индивидуальную работу с обучающимися; -использовать средства и методы обучения и воспитания, исходя их индивидуальных особенностей обучающихся;</p> <p>-решать и подбирать задания различного уровня сложности</p> <p><b>Владеть:</b></p> <p>-навыками проектирования образовательных технологий;</p> <p>-навыками определения целей и задач реализации образовательной программы;</p> <p>-навыками планирования реализации образовательной программы</p> <p>-способами дифференцированного обучения;</p> <p>-навыками педагогического взаимодействия при реализации индивидуального обучения;</p>	
<p><b>ОПК 2</b></p>	<p>Способен участвовать в разработке основных и дополнительных образовательных программ, разрабатывать отдельные их компоненты (в том числе с использованием информационно-коммуникационных технологий)</p>	<p><b>Знать:</b> историю, теорию, закономерности и принципы построения и функционирования образовательных систем; основные принципы деятельностного подхода; педагогические закономерности организации образовательного процесса; нормативно-правовые, аксиологические, психологические, дидактические и методические основы разработки и реализации основных и дополнительных образовательных программ; специфику использования ИКТ в педагогической деятельности;</p> <p><b>Уметь:</b> разрабатывать цели, планируемые результаты, содержание, организационно-методический инструментарий, диагностические средства оценки результативности</p>	

		<p>основных и дополнительных образовательных программ, отдельных их компонентов в том числе с использованием ИКТ; выбирать организационно-методические средства реализации дополнительных образовательных программ в соответствии с их особенностями</p> <p><b>Владеть:</b> дидактическими и методическими приемами разработки и технологиями реализации основных и дополнительных образовательных программ; приемами использования ИКТ</p>	
<p><b>ОПК 5</b></p>	<p>Способен осуществлять контроль и оценку формирования результатов образования обучающихся, выявлять и корректировать трудности в обучении</p>	<p><b>Знать:</b> научные представления о результатах образования, путях их достижения и способах оценки; нормативно-правовые, этические, психологические и педагогические закономерности, принципы и методические особенности осуществления контроля и оценки сформированности образовательных результатов обучающихся, выявления и психолого-педагогической коррекции трудностей в обучении и мониторинговой режиме</p> <p><b>Уметь:</b> определять и реализовывать формы, методы и средства осуществления контроля и оценки сформированности образовательных результатов обучающихся, выявления и психолого-педагогической коррекции групповых и индивидуальных трудностей в обучении в мониторинговом режиме;</p>	



		<p><b>Владеть:</b> приемами и алгоритмами реализации контроля и оценки сформированности образовательных результатов обучающихся, выявления и психолого-педагогической коррекции групповых и индивидуальных трудностей в обучении в мониторинговом режиме: приемами объективной оценки знаний обучающихся на основе тестирования и других методов контроля в соответствии с реальными учебными возможностями детей</p>	
--	--	---	--

## 2.МЕСТО ДИСЦИПЛИНЫ В СТРУКТУРЕ ОПОП БАКАЛАВРИАТА

Дисциплина «Естествознание, обществознание и методика их преподавания» адресована студентам-бакалаврам, обучающимся по направлению 44.03.05 «Педагогическое образование» (с двумя профилями подготовки), профиль «Начальное образование и педагогика» и входит в состав вариативной части обязательных дисциплин гуманитарного, социального и экономического цикла (Б1.В.04), изучается на 4 курсе.

Логически и содержательно дисциплина взаимосвязана с дисциплинами ОПОП, указанными в таблице 2:

Таблица 2.

№	Название дисциплины	Семестр	Место дисциплины в структуре ОПОП
1.	<i>Психология (общая)</i>	1-3	Б1.О.14
2.	<i>Педагогика (общая)</i>	1-3	Б1.О.13
3.	<i>История</i>	1-2	Б1.О.01
4.	<i>Иностранный язык</i>	1-2	Б1.О.02
5.	<i>Русский язык</i>	1-2	Б1.В.04
6.	<i>Мировая литература</i>	1-2	ФТД.В.01
7.	<i>Учебная практика. Ознакомительная практика</i>	4,6	Б2.О.01(У)
8.	<i>Производственная практика. Педагогическая практика.</i>	8-9	Б2.О.02(П)

При освоении данной дисциплины необходимы умения и готовность («входные» знания) обучающегося по дисциплинам 1-3, указанных в Таблице 2. Дисциплины относятся к группе «входных» знаний, вместе с тем определенная их часть изучается параллельно с данной дисциплиной («входные-параллельные» знания). Дисциплины 1-3 взаимосвязаны с данной дисциплиной, они изучаются параллельно. Теоретическими дисциплинами, практиками, государственными итоговыми испытаниями для которых освоение данной дисциплины необходимо как предшествующее являются: 4-8.

### **3. СТРУКТУРА И СОДЕРЖАНИЕ КУРСА, КРИТЕРИИ**

#### **НАЧИСЛЕНИЯ БАЛЛОВ**

Объем дисциплины (модуля) составляет **23.е.**, всего **75 часов**, из которых:

**по очной форме обучения:**

**7 семестр 2 з.е.:** лекции **36 час**, практические занятия **18 часов**, КСР **18 часов**, всего часов контактной (аудиторной) нагрузки **36 часов**, в том числе всего часов в интерактивной форме **18 часа**, зачет – **7 семестр**;

#### **3.1 Структура и содержание теоретической части курса «Естествознание, обществознание и методика преподавания» (36 часов)**

**Тема 1. Предмет, задачи, методы исследования методики преподавания естествознания. Развитие методики преподавания естествознания в России. Содержание обучения естествознанию.**

Цели и задачи, методики естествознания. История развития методики естествознания. Методологическая основа обучения естествознанию.

**Тема 2. Формирование у младших школьников естественнонаучных представлений и понятий в процессе изучения «Окружающего мира».**

Содержание интегративной образовательной области «Окружающий мир» (стандарт 2011 г.).

Общая характеристика современных типовых и альтернативных программ и учебников по окружающему миру в начальных классах: Классификация понятий дисциплины «Окружающий мир».

Методика формирования у младших школьников представлений и понятий в курсе «Окружающий мир».

**Тема 3. Формы обучения естествознанию в начальной школе: уроки природоведения, внеурочная и внеклассная работа по естествознанию.**

Своеобразие урочной, внеурочной и внеклассной работы в курсе естествознания. Типология уроков обучения «Окружающему миру».

**Тема 4. Методы, приёмы, средства обучения начальному естествознанию**

Многообразие классификаций способов обучения в современной методике преподавания «Окружающего мира». Классификация по источнику получения информации и деятельности учителя, учащихся (по Н.М. Верзилину).

Наблюдение – основной наглядно-практический метод изучения природы в начальных классах. Классификация средств обучения в курсе обучения естествознанию и методика работы с ними

**Тема 5. Экологическое образование младших школьников на уроках ознакомления с окружающим миром.**

Суть термина «экологическое образование» и его соотношение с понятиями «экологическое воспитание», «экологическая культура», «экологическая деятельность». Формы и методы экологической урочной и внеклассной работы. Роль игры для формирования экологических знаний.

### 3.2 Структура и содержание практической части курса (18 час)

**Занятие 1. Предмет, задачи, методы исследования методики преподавания естествознания. Развитие методики преподавания естествознания в России.**

Описание биографии, педагогической деятельности и взглядов выдающихся русских педагогов - естественников.

**Занятие 2. Содержание обучения естествознанию. Формирование у младших школьников естественнонаучных представлений и понятий в процессе изучения «Окружающего мира».**

«Составление схемы образования естественно- научного понятия».

**Занятие 3. Формы обучения естествознанию в начальной школе: уроки природоведения, внеурочная и внеклассная работа по естествознанию.**

Составление викторины, кроссворда, ребуса по естествознанию. Разработка модели исследовательской экскурсии. Разработка и проведение природоведческого праздника

**Занятие 4. Методы, приёмы, средства обучения**

Многообразие классификаций способов обучения в современной методике

#### Распределение часов по темам и видам занятий

	Раздел дисциплины	виды учебной работы, включая самостоятельную работу студентов и трудоемкость (в часах)				литература	Кол-во баллов
		лек	пр	КСР	СРС		
1	Предмет, задачи, методы исследования методики преподавания естествознания. Развитие методики преподавания естествознания в России. Содержание обучения естествознанию.	6	2	2			
2	Формирование у младших школьников естественнонаучных представлений и понятий в процессе изучения «Окружающего мира».	6	4	2			
3	Формы обучения естествознанию в начальной школе: уроки природоведения, внеурочная и внеклассная работа по естествознанию.	8	4	2			

4	Методы, приёмы, средства обучения начальному естествознанию.	6	4	2			
5	Экологическое образование младших школьников на уроках ознакомления с окружающим миром.	6	4	2			

#### 4. УЧЕБНО-МЕТОДИЧЕСКОЕ ОБЕСПЕЧЕНИЕ САМОСТОЯТЕЛЬНОЙ РАБОТЫ ОБУЧАЮЩИХСЯ

Учебно-методическое обеспечение самостоятельной работы обучающихся по дисциплине «Естествознание, обществознание и методика их преподавания» включает в себя:

1.1. план-график выполнения самостоятельной работы по дисциплине, в том числе примерные нормы времени на выполнение по каждому заданию

##### Очная форма обучения

№ п/п	Объем самостоятельной работы в часах	Тема самостоятельной работы	Форма и вид самостоятельной работы	Форма контроля
1.	4	Тема 1. Предмет, задачи, методы исследования методики преподавания естествознания. Развитие методики преподавания естествознания в России. Содержание обучения естествознанию	Конспект Доклад	Опрос выступление
2.	4	Тема 2. Формирование у младших школьников естественнонаучных представлений и понятий в процессе изучения «Окружающего мира».	Конспект доклад	Опрос Выступление
3.	4	Тема 3. Формы обучения естествознанию в начальной школе: уроки природоведения, внеурочная и внеклассная работа по естествознанию.	Конспект доклад	Опрос Выступление

4.	4	Тема 4. Методы, приёмы, средства обучения начальному естествознанию	Конспект Презентация	Опрос Выступлени
5.	4	Экологическое образование младших школьников на уроках ознакомления с окружающим миром	Конспект Презентация	Выступление Опрос
<b>Всего:</b>				

#### **4.2. Характеристика заданий для самостоятельной работы обучающихся и методические рекомендации по их выполнению:**

Самостоятельная работа является одним из видов учебной деятельности обучающихся, способствует развитию самостоятельности, ответственности и организованности, творческого подхода к решению проблем учебного и профессионального уровня.

Самостоятельная работа проводится с целью:

-систематизации и закрепления полученных теоретических знаний и практических умений, обучающихся;

-углубления и расширения теоретических знаний;

-развития познавательных способностей и активности обучающихся: творческой инициативы, ответственности и организованности;

-формирования самостоятельности мышления, способностей к саморазвитию, самосовершенствованию и самореализации;

-развития исследовательских умений.

При изучении дисциплины «Естествознание, обществознание и методика их преподавания» организация СРС представляет собой единство трех взаимосвязанных форм:

1. Внеаудиторная самостоятельная работа.

2. Аудиторная самостоятельная работа, которая осуществляется под непосредственным руководством преподавателя.

3. Творческая, в том числе научно-исследовательская работа.

Формы внеаудиторной СРС:

- подготовка к лекциям, семинарским, практическим занятиям;
- написание тематических докладов, рефератов на проблемные темы;
- реферирование по заданной теме;
- подготовка к презентации;
- подготовка к тестам;
- подготовка к занятию в интерактивной форме: самостоятельное изучение темы в рамках дискуссии, игр на конкретные ситуации.

#### **4.3. Требования к представлению и оформлению результатов самостоятельной работы.**

Представлены в Фонде оценочных средств, прилагаемом к данной РПД.

#### **4.4. Критерии оценки выполнения самостоятельной работы**

Критериями оценки результатов внеаудиторной самостоятельной работы

обучающихся являются:

- уровень освоения учебного материала;
- уровень умения использовать теоретические знания при выполнении практических задач;
- уровень сформированности общеучебных умений;
- уровень умения активно использовать электронные образовательные ресурсы, находить требующуюся информацию, изучать ее и применять на практике;
- обоснованность и четкость изложения материала;
- оформление материала в соответствии с требованиями;
- уровень умения ориентироваться в потоке информации, выделять главное;
- уровень умения четко сформулировать проблему, предложив ее решение, критически оценить решение и его последствия;
- уровень умения определить, проанализировать альтернативные возможности, варианты действий;
- уровень умения сформулировать собственную позицию, оценку и аргументировать ее.

Качество выполнения внеаудиторной самостоятельной работы студентов оценивается посредством текущего контроля самостоятельной работы студентов с использованием балльно-рейтинговой системы. Текущий контроль СРС—это форма планомерного контроля качества и объема приобретаемых студентом компетенций в процессе изучения дисциплины, проводится на практических занятиях и КСР.

Максимальное количество баллов по каждому виду задания студент получает, если:

- обстоятельно с достаточной полнотой излагает соответствующую тему;
- дает правильные формулировки, точные определения, понятия терминов;
- правильно отвечает на дополнительные вопросы преподавателя, имеющие целью выяснить степень понимания студентом данного материала.

## **5. СПИСОК УЧЕБНОЙ ЛИТЕРАТУРЫ И ИНФОРМАЦИОННО-МЕТОДИЧЕСКОЕ ОБЕСПЕЧЕНИЕ ДИСЦИПЛИНЫ**

### **5.1. Основная литература:**

а) основная литература

Аквилёва Г.Н., Клепинина З.А. Методика преподавания естествознания в начальной школе: Учеб. Пособие для студ. учреж. средн. проф. Образования пед. Профиля. – М.: Гуманит. изд. центр ВЛАДОС, 2001. – 240с.

2. Козина Е.Ф. Методика преподавания естествознания: Учеб. пособие для студ. высш. пед. учеб. заведений/ Е.Ф. Козина, Е.Н. Степанян. – М.: Издательский центр «Академия», 2004. – 496с.

3. Петросова Р.А., Голов В.П., Сивоглазов В.И. Методика обучения естествознанию и экологическое воспитание в начальной школе: Учеб. Пособие для студ. Сред. Пед. Учеб. Заведений. – М.: Издательский центр «Академия», 2000. – 176с.

4. Сосновская Е.Б. Методика преподавания природоведения: Учебник для ссузов.- М.: «Приор-издат», 2005. - 208 с.

### **5.2. дополнительная литература**

1. Бабанский Ю.К. Оптимизация учебно-воспитательного процесса (методические основы). – М.,1982.
2. Горощенко В.П., Степанов И.А. Методика преподавания природоведения: учеб. пособие для учащихся пед. Уч-щ по спец. – М.: Просвещение, 1984. – 159с.
3. Николаева С.Н. Теория и методика экологического образования детей.
4. Пакулова В.М., Кузнецова В.И. Методика преподавания природоведения. – М.,1990.
5. Программно-методические материалы. Окружающий мир. Начальная школа / Сост. Е.О. Ярёмченко – М.: Дрофа, 2001. – 256 с.
6. Педагогика: Учебное пособие для студентов педагогических учебных заведений В.А. Слостёнин, И.Ф. Исаев и др. 4-е изд.-М.:школьная Пресса, 2002. –512с.

### **5.3. Перечень ресурсов информационно-телекоммуникационной сети «Интернет»**

1. Григорьева Е.В. Методика преподавания естествознания. Допущено Учебно-методическим объединением в качестве учебного пособия для студентов высших учебных заведений М.: ВЛАДОС, 2008. – 256 с. ISBN: 978-5-691-01696-7 Электронная библиотечная система «Университетская библиотека ONLINE» WWW.biblioclub.ru
2. Козина Е.Ф. Методика ознакомления с окружающим миром в дошкольном возрасте. Учебное пособие для студентов вузов Рекомендовано УМО по образованию в области подготовки педагогических кадров в качестве учебного пособия для студентов высших учебных заведений, обучающихся по специальности 050708.65 – Педагогика и методика начального образования; направлению 050100.62 – Педагогическое образование (профиль «Начальное образование») М.: «Прометей», 2011. – 488 с. ISBN: 978-5-7042- 22620. Электронная библиотечная система «Университетская библиотека ONLINE» WWW.biblioclub.ru
3. Орехова Т.Ф., Кружилина Т.В. Здоровое поколение. Программа уроков здоровья и нравственности для учащихся 1–11 классов средней общеобразовательной школы. Учебное пособие. М.: Флинта, 2011. – 66 с. ISBN: 978-5-9765-1213-9. Электронная библиотечная система «Университетская библиотека ONLINE» WWW.biblioclub.ru

Для освоения дисциплины инвалидами и лицами с ограниченными возможностями здоровья имеются издания в электронном виде в электронно-библиотечных системах «Лань» и «Юрайт».

### **Перечень информационных технологий и программного обеспечения**

MSOffice 2016, PowerPoint.

## **6.МЕТОДИЧЕСКИЕ УКАЗАНИЯ ДЛЯ ОБУЧАЮЩИХСЯ ПО ОСВОЕНИЮ ДИСЦИПЛИНЫ**

Главной формой обучения в вузе является лекция. Лекция дает глубокие и разносторонние знания, ориентирует слушателя в материале учебника и других источников по определенной проблеме.

Студенту необходимо быть готовым к лекции до прихода преподавателя в аудиторию, так как работа на лекции – сложный процесс, включающий в себя слушание, осмысливание

и конспектирование. При слушании необходимо полностью сосредоточиться на изучаемой теме, ибо эффективное слушание лектора – важнейшее условие правильного составления конспекта.

В конспекте лекции необходимо отмечать наиболее важные моменты, основные положения, излагаемые лектором. Рекомендуется оставлять широкие поля, где можно записать собственные мысли, возникающие по ходу лекции, возникшие вопросы, чтобы получить на них ответы при самостоятельной проработке рекомендованной литературы, или непосредственно у преподавателя в конце лекции. На полях можно также размещать цитаты, мелкие поясняющие схемы, рисунки и т. п. Следует выработать свою систему сокращений. Лекцию необходимо перечитывать в день ее прослушивания.

Семинарские занятия проводятся главным образом по общественным дисциплинам, требующим научно-теоретического обобщения литературных источников. Они помогают глубже усвоить учебный материал, приобрести навыки творческой работы над документами и первоисточниками.

В высшей школе используются три типа семинарских занятий: фронтальный, семинар с подготовленными докладами и комбинированный. Фронтальный семинар предполагает работу всех его участников над вопросами темы. Второй тип семинара предусматривает проведение работы вокруг нескольких докладов. При такой форме главное внимание уделяется подготовке докладов и содокладов, остальные участники изучают основные источники по избранной проблеме. Третий тип семинара сочетает комбинированные формы работы, т. е. часть вопросов разрабатывают все участники семинара, по другим готовятся доклады и сообщения.

Прежде чем приступить к изучению литературы, необходимо познакомиться с вопросами семинара. Это поможет при чтении быстро находить нужный материал к каждому из вопросов, не задерживаясь на второстепенном.

Начиная подготовку к семинарскому занятию, необходимо, прежде всего прочитать соответствующие страницы в конспекте лекций, разделы учебников и учебных пособий, чтобы получить общее представление о месте и значении темы в изучаемом курсе. Затем следует поработать с дополнительной литературой, сделать записи. Важно развивать у себя умение сопоставлять источники, продумывать изучаемый материал.

На семинаре каждый его участник должен быть готовым к выступлению по всем вопросам плана, проявлять максимальную активность при их рассмотрении. Выступление должно строиться свободно, убедительно и аргументировано. Этого можно добиться при хорошем владении материалом.

Недопустимо простое чтение конспекта. Выступающий должен проявить свое собственное отношение к тому, о чем он говорит, высказать свое личное мнение, обосновать его с помощью прочитанных теоретических работ, произведений художественной и публицистической литературы, фактов и наблюдений из собственной жизни и т. д.

Необходимо внимательно слушать выступающего, подмечать интересное в его выступлении, улавливать возможные недочеты и фактические ошибки и исправлять их в ходе семинара. При этом обратить внимание на то, что еще не было сказано, или поддержать и развить интересную мысль, высказанную предыдущим оратором.

Значительную часть всего объема учебных занятий составляют практические занятия. Выполняемые на них задания служат иллюстрацией теоретического материала, выявляют



качество его понимания, или представляют собой образцы задач и примеров, разобранных в аудитории.

Творческие задания требуют от студента преобразований, реконструкций, обобщений. Для их выполнения необходимо привлекать ранее приобретенный опыт, устанавливать внутри предметные и межпредметные связи, самостоятельно найти и изучить дополнительный материал.

По ряду дисциплин практикуются домашние задания на более длительный срок с последующим предоставлением их преподавателю на проверку. Следует так спланировать свою домашнюю работу, чтобы уложиться в указанный срок. Нельзя затягивать выполнение этих заданий, а работать ритмично, в течение всего отведенного времени. Это позволит выполнить работу более качественно.

На лабораторно-практических занятиях отрабатываются практические навыки, проводятся наблюдения, решаются педагогические задачи, моделируются разные формы учебной и внеучебной работы с младшими школьниками и т. п. Перед началом лабораторной работы студент должен ответить на контрольные вопросы. Защита лабораторных работ проходит в часы, отведенные на лабораторно-практические занятия.

В учебном процессе широко используются предметные конференции. Они требуют от преподавателя и студентов тщательной подготовки и поэтому проводятся не чаще, чем 2 –3 раза в учебный год. Конференция, как правило, венчает изучение раздела курса или крупной темы. На конференцию могут приглашаться мастера педагогического труда, руководители образовательных учреждений.

Виды самостоятельных работ: конспектирование, цитирование, аннотирование, рецензирование, библиография, составление выписок из работ, написание тезисов, рефератов.

Конспектирование. Конспектирование – это составление краткого письменного изложения содержания книги, статьи и т.д. Для того чтобы конспектирование было выполнено на высоком уровне, необходимо следовать следующим правилам:

- изучить первоисточник, уяснить цель его написания и задачи, которые ставил автор;
- при возникновении неясных моментов найти им объяснение в справочной или иной специальной литературе;
- выделить главную мысль источника, при этом помнить, что конспект – это запись мыслей своими словами, а не текста;
- выделить часто используемые слова и словосочетания текста и при необходимости подобрать к ним гипераббревиатуру (обозначение часто употребляемого слова или словосочетания одной буквой или знаком);
- составить письменный план источника; - пересказать мысленно содержание источника по плану и проверить по тексту, все ли удалось запомнить;
- законспектировать источник, соблюдая особую осторожность в процессе преобразования фраз;
- провести рубрикацию конспекта цветом (выделить ключевые элементы, заголовки и т.п.);

- перечитать конспект, сравнить изложенные в нем мысли с теми мыслями, которые изложены в первоисточнике, и при необходимости устранить выявленные разночтения.

Внешнее оформление конспекта должно отвечать следующим требованиям: нужно указать фамилию и инициалы автора изучаемой работы, название работы, ее выходные данные (место издания, издательство, год), указать конспектируемые страницы; текст писать четко, разборчиво, оставляя большие поля, на которые выносятся пункты плана работы.

Цитирование. Это приведение дословной выдержки из какого-либо текста. Как правило, цитирование рассматривается в качестве одной из составляющих конспектирования. Но оно может выступать и в качестве самостоятельного умения студента. При выписке цитаты необходимо в первую очередь охватить всю мысль, весь довод, все основные сведения по цитируемому материалу и только после этого цитировать главное, наиболее существенное с обязательным указанием номера страницы. Следует помнить, что цитировать автора допустимо только по его произведениям. И лишь когда источник недоступен, допускается использование цитаты из этого автора, опубликованной в каком-либо издании, предваряя ссылку на источник словами: «Цитирую по»: Выбранная студентом цитата должна точно соответствовать источнику. Никаких искажений в словах и предложениях, заимствованных у автора, не допускается.

Аннотирование. Аннотирование – это составление аннотации, т. е. краткой характеристики текста, включающей в себя содержание текста, назначение адресата, научную ценность и т.д. В аннотации должны указываться лишь существенные признаки содержания источника. Это те признаки, которые позволяют выявить его научное и практическое значение, новизну источника и отличить его от других, близких ему по тематике и целевому назначению. В использовании аннотирования можно опираться на следующие правила:

- указать данные об авторе источника;
- указать конкретную форму аннотируемого произведения (монография, учебник, учебное пособие и т.д.)
- указать предмет источника и его основные характеристики;
- указать отличительные черты издания, по сравнению с родственными по тематике и целевому назначению: новое в содержании, что несет в себе источник, особенности подачи материала (к примеру, систематическое изложение вопроса, постановка проблемы, решение частного вопроса, новая методика и т.д.);
- указать конкретный, читательский адрес, а также дополнительный круг читателей.

Рецензирование. В рецензии, в отличие от аннотации, студент представляет критический анализ содержания и формы источника. Студент выявляет, насколько рецензируемая работа актуальна для педагогической теории и практики, затем он раскрывает структуру работы, выявляет основную идею и характеризует научную и практическую значимость. Для рецензирования обязательен такой пункт, как высказывание и обоснование своей точки зрения на излагаемую проблему. В конце рецензии студент обобщает свои критические замечания и оценивает представленную работу, исходя из общих требований, предъявляемых к определенному виду работ, и индивидуального отношения к рецензируемой проблеме.

Библиография. Подбирая литературу по теме, необходимо обратиться к имеющемуся в библиотеке систематическому каталогу, к последним в году номерам педагогических журналов («Начальная школа», «Начальная школа: до и после», «Педагогика», «Народное образование» и др.), Интернету.

Студент подбирает литературу, исходя из темы и формы выбранной им работы. Это может быть реферат, или защита проекта, или дипломная работа. Но, несмотря на форму работы, в составлении библиографии есть свои правила:

- все источники располагаются в алфавитном порядке (авторы работы или название сборников); следует указать фамилию и инициалы автора, название работы, ее выходные данные: место, год издания;

- если описываются статьи из психолого-педагогических журналов, то нужно указать автора, название статьи, название журнала, год издания, его номер и страницы;

- если описывается сборник статей, то нужно указывать фамилию редактора этого сборника.

Для облегчения работы над библиографическим списком примеры описания разных источников даны в списке литературы к практическим занятиям.

Составление выписок из работ. Выписка – это дословно переписанные мысли автора. Такая точная запись дает возможность студенту выбрать материал на заданную или самостоятельно определенную тему. Требования к оформлению выписок могут быть следующими:

- указать фамилию и инициалы автора, из работы которого вы выписываете материал;
- указать название работы, ее выходные данные (место издания, год издания, издательство, страницы, из которых сделаны выписки).

Тезисы. Тезисы – это кратко сформулированные основные положения работы. Это слово с греческого означает положение, утверждение, которое автор или оратор намерен доказать, защищать или опровергать. Тезисы требуют тщательного изучения текста, но в них не рассматривается фактический материал, приводимый в тексте для обоснования выдвинутой идеи, доказательства ее (идеи) жизнеспособности или пояснения высказываемых положений.

Тезисы, как и конспект, могут быть правильно составлены лишь на основе предварительного изучения текста.

Реферат. Слово «реферат» означает «докладывать», «сообщать». Студенту, исходя из задач, дается два вида реферата – это передача содержания одной монографии или книги, или одной научной идеи; или описание научной проблемы с использованием разных источников. Реферат может быть написан и сдан преподавателю на проверку, а может быть представлен аудитории студентов в форме публичного доклада.

Готовя реферат, как письменное изложение или устное выступление, надо помнить о требованиях, предъявляемых к реферату: тема, изложенная в реферате, должна быть актуальна и раскрыта на высоком научно-теоретическом уровне; материал должен быть выстроен логично, убедительно. Особую ценность в реферате представляет обоснованное отношение к описываемой теме со стороны студента.

Структура реферата:

- титульный лист;
- развернутый план;
- изложение темы (введение, основная часть, заключение);
- список использованной литературы и иных источников.

Работа выполняется на листах формата А 4, заполненных с одной стороны и набранных на компьютере или печатной машинке. Нумерация вверху, по центру, кроме первой страницы, арабскими цифрами. Объем реферата от 10 до 25 страниц (в зависимости от темы).

Подготовка реферата:

1. Выбор темы (определяется актуальностью, доступностью литературы, личным интересом).

2. Библиографический поиск (умение использовать алфавитный, систематический и предметный каталоги библиотечных фондов, библиографические указатели, обзоры в научных журналах, помощь библиографов, осуществление обзора периодики, использование подстрочных ссылок и списка литературы, источниковедческая критика).

3. Изучение литературы и конспектирование (определение последовательности чтения, составление самостоятельного мнения, анализ прочитанного, тезисная формулировка основных смысловых блоков).

4. Составление плана (по хронологическому или проблемному принципу). Во введении обосновывается актуальность темы, формулируются цели работы, основные вопросы реферата, краткая характеристика использованной литературы. В основной части раскрываются все пункты плана, сохраняется логическая связь между ними и последовательность перехода от одного к другому. Каждый раздел заканчивается кратким выводом. В заключении обобщается изложенный материал, формулируются общие выводы (с учетом различных точек зрения), отмечается идея, наиболее соответствующая мнению автора и личное отношение.

5. Написание реферата. Черновик лучше редактировать через 2-3 дня после написания. Материал излагается своими словами, без дословного переписывания из источников. Необходимо следить за грамотностью и стилистикой. Сокращения не допускаются (кроме общеизвестных). Позиция автора – объективная и беспристрастная. Идеи и термины приводятся со ссылкой на автора. При употреблении терминов их значение объясняется в скобках или в сноске. Не принято изложение от первого лица.

6. Библиографические ссылки (используются при цитировании, при заимствовании положений, статистических данных, таблиц, иллюстраций, при необходимости отсылки к другому изданию, где вопрос изложен более полно). Ссылки могут быть: внутритекстовыми, подстрочными, затекстовыми (в примечании в конце главы или всего основного текста).

В ссылках не указывается издательство, вместо количества страниц указывается та, с которой взята информация.

При цитировании необходимы кавычки, искажения не допускаются. Пропущенные слова заменяются многоточием. Допускается передача содержания цитаты своими словами

с указанием «См.:». Если цитата дается не по первоисточнику, необходимо указать в подстрочном примечании «Цит. по:».

7. Использование электронных ресурсов. Достоверность не гарантирована. Необходимо относиться критически. Лучше ссылаться только на те источники, которые существуют только в электронной версии, избегать ссылок на информацию частных сайтов. Библиографическое описание электронного ресурса Интернет должно включать: имя автора, дату публикации, название документа, адрес сайта, полный путь к документу, последнюю дату проверки ресурса.

8. Составление списка использованной литературы. Общий список должен включать не менее 5 работ, расположенных в алфавитном порядке (по фамилиям авторов или заглавиям – для коллективных монографий, сборников и т.д.). В список вносятся только те работы, которые непосредственно используются в работе. Существует различие для оформления периодических изданий, статей и книг.

9. Оформление приложений. В приложения включают материал, не вошедший в основной текст работы. Это могут быть заимствованные или составленные автором таблицы, схемы, графики, диаграммы, карты, именной, тематический или географический указатель, словарь терминов, фотографии, ксерокопии, рисунки. Приложение нумеруется арабскими цифрами для удобства ссылки на него. Приложение должно иметь название или пояснительную подпись. Если оно составлено автором реферата, то необходимо указать: «Составлено по:». Ксерокопированные, перефотографированные и перерисованные иллюстрации также должны иметь ссылку на источник.

### **6.1. Методические рекомендации по организации образовательного процесса для обучения инвалидов и лиц с ограниченными возможностями здоровья.**

В группах, в состав которых входят студенты с ОВЗ, в процессе проведения учебных занятий, преподавателю следует стремиться к созданию гибкой и вариативной организационно-методической системы обучения, адекватной образовательным потребностям данной категории студентов, которая позволит не только обеспечить преемственность систем общего (инклюзивного) и высшего профессионального образования, но и будет способствовать формированию у них компетенций, предусмотренных ФГОС ВПО, ускорит темпы профессионального становления, а также будет способствовать их социальной адаптации.

В процессе преподавания учебной дисциплины необходимо способствовать созданию на каждом занятии толерантной социокультурной среды, необходимой для формирования у всех студентов гражданской, правовой и профессиональной позиции соучастия, готовности к полноценному общению, сотрудничеству, способности толерантно воспринимать социальные, личностные и культурные различия, в том числе и характерные для студентов с ОВЗ.

Посредством совместной, индивидуальной и групповой работы необходимо способствовать формированию у всех студентов активной жизненной позиции и развитию способности жить в мире разных людей и идей, а также обеспечить соблюдение обучающимися их прав и свобод и признание права другого человека, в т.ч. и студентов с ОВЗ, на такие же права.

В процессе обучения студентов с ОВЗ в обязательном порядке необходимо учитывать рекомендации службы медико-социальной экспертизы или психолого-медико-

педагогической комиссии, обусловленные различными стартовыми возможностями данной категории обучающихся (структурой, тяжестью, сложностью дефектов развития).

В процессе овладения студентами с ОВЗ компетенциями, предусмотренными рабочей программой дисциплины (РПД) преподавателю следует неукоснительно руководствоваться следующими принципами построения инклюзивного образовательного пространства:

- Принцип индивидуального подхода, предполагающий выбор форм, технологий, методов и средств обучения и воспитания с учетом индивидуальных образовательных потребностей каждого из студентов с ОВЗ, учитывающими различные стартовые возможностями данной категории обучающихся (структуру, тяжесть, сложность дефектов развития).

- Принцип вариативной развивающей среды, который предполагает наличие в процессе проведения учебных занятий и самостоятельной работы студентов необходимых развивающих и дидактических пособий, средств обучения, а также организацию безбарьерной среды, с учетом структуры нарушения в развитии (нарушения опорно-двигательного аппарата, зрения, слуха и др.).

- Принцип вариативной методической базы, предполагающий возможность и способность использования преподавателем в процессе овладения студентами с ОВЗ данной учебной дисциплиной, технологий, методов и средств работы из смежных областей, применение методик и приемов тифло-, сурдо-, олигофренопедагогики, логопедии.

- Принцип модульной организации основной образовательной программы, подразумевающий включение в основную образовательную программу модулей из специальных коррекционных программ, способствующих коррекции и реабилитации студентов с ОВЗ, а также необходимости учета преподавателем конкретной учебной дисциплины их роли в повышении качества профессиональной подготовки данной категории студентов.

- Принцип самостоятельной активности студентов с ОВЗ, предполагающий обеспечение самостоятельной познавательной активности данной категории студентов, посредством дополнения раздела РПД «Перечень учебно-методического обеспечения для самостоятельной работы обучающихся по дисциплине», заданиями, учитывающими различные стартовые возможностями данной категории обучающихся (структуру, тяжесть, сложность дефектов развития).

В группах, в состав которых входят студенты с ОВЗ, в процессе проведения учебных занятий преподавателю необходимо осуществлять учет наиболее типичных проявлений психоэмоционального развития, поведенческих и характерологических особенностей, свойственных студентам с ОВЗ: повышенной утомляемости, лабильности или инертности эмоциональных реакций, нарушений психомоторной сферы, недостаточное развитие вербальных и невербальных форм коммуникации. В отдельных случаях следует учитывать их склонность к перепадам настроения, аффективность поведения, повышенный уровень тревожности, склонность к проявлениям агрессии, негативизма и т.д.

С целью коррекции и компенсации вышеперечисленных типичных проявлений психоэмоционального развития, поведенческих и характерологических особенностей, свойственных студентам с ОВЗ, преподавателю в ходе проведения учебных занятий следует использовать здоровьесберегающие технологии по отношению к данной категории студентов, в соответствии с рекомендациями службы медико-социальной экспертизы или психолого-медико-педагогической комиссии.

В группах, в состав которых входят студенты с ОВЗ различной нозологии, при проведении учебных занятий преподавателю следует обратить особое внимание:

- при обучении студентов с дефектами слуха на создание безбарьерной среды общения, которая определяется наличием у студентов данной категории индивидуальных слуховых аппаратов (или кохлеарных имплантов), наличия технических средств, обеспечивающих передачу информации на зрительной основе (средств статической и динамической проекции, видеотехника, лазерных дисков, адаптированных компьютеров и т.д.); присутствия на занятиях тьютора, владеющего основами разговорной, дактильной и калькирующей жестовой речи;

- при обучении студентов с дефектами зрения наличия повышенной освещенности (не менее 1000 люкс) или локального освещения не менее 400-500 люкс, а также наличия оптических средств (лупы, специальные устройства для использования компьютера, телевизионные увеличители, аудиооборудование для прослушивания аудиокниг), наличия комплекта письменных принадлежностей (бумага для письма рельефно-точечным шрифтом Брайля), учебные материалы с использованием шрифта Брайля, звукоусиливающая аппаратура индивидуального пользования;

- при обучении студентов с нарушениями опорно-двигательной функции (с сохранным интеллектом) предусматривается применение специальной компьютерной техники с соответствующим программным обеспечением, в том числе, специальные возможности операционных систем, таких, как экранная клавиатура, и альтернативные устройства ввода информации, а также организацию безбарьерной архитектурной среды, обеспечивающей доступность маломобильным группам студентов с ОВЗ;

В группах, в состав которых входят студенты с ОВЗ, с целью реализации индивидуального подхода, а также принципа индивидуализации и дифференциации обучения, преподавателю следует использовать технологию нелинейной конструкции учебных занятий, предусматривающую одновременное сочетание фронтальных, групповых и индивидуальных форм работы с различными категориями студентов, в т.ч. и имеющими ОВЗ.

В процессе учебных занятий в группах, в состав которых входят студенты с ОВЗ, преподавателю необходимо использовать технологии, направленные на решение дидактических, коммуникативных и компенсаторных задач, посредством использования информационно-коммуникативных технологий дистанционного и on-line обучения:

- стандартные технологии — например, компьютеры, имеющие встроенные функции настройки для лиц с ограниченными возможностями здоровья;

- доступные форматы данных, известные также как альтернативные форматы — например, доступный HTML, говорящие книги системы DAISY (Digital Accessibility Information System — электронная доступная информационная система); а также «низкотехнологичные» форматы, такие, как система Брайля;

- вспомогательные технологии (ВТ) — это устройства, продукты, оборудование, программное обеспечение или услуги, направленные на усиление, поддержку или улучшение функциональных возможностей студентов с ОВЗ, к ним относятся аппараты, устройства для чтения с экрана, клавиатуры со специальными возможностями и т.д.

- дистанционные образовательные технологии обучения студентов с ОВЗ, которые предоставляют возможность индивидуализации траектории обучения данной категории студентов, что подразумевает индивидуализацию содержания, методов, темпа учебной деятельности обучающегося, возможность следить за конкретными действиями студента с ОВЗ при решении конкретных задач, внесения, при необходимости, требуемых корректировок в деятельность обучающегося и преподавателя; данные технологии позволяют эффективно обеспечивать коммуникации студента с ОВЗ не только с преподавателем, но и с другими обучающимися в процессе познавательной деятельности.

- наиболее эффективными формами и методами дистанционного обучения являются персональные сайты преподавателей, обеспечивающих онлайн поддержку

профессионального образования студентов с ОВЗ, электронные УМК и РПД, учебники на электронных носителях, видеолекции и т.д.

В группах, в состав которых входят студенты с ОВЗ, преподавателю необходимо использовать в процессе учебных занятий технологии, направленные на активизацию учебной деятельности, такие как:

- система опережающих заданий, способствующих актуализации знаний и более эффективному восприятию студентами с ОВЗ данной учебной дисциплины;
- работа в диадах(парах) сменного состава, включающих студента с ОВЗ и его однокурсников, не имеющих отклонений в психосоматическом развитии;
- опорные конспекты и схемы, позволяющие систематизировать и адаптировать изучаемый материал в соответствии с особенностями развития студентов с ОВЗ различной нозологии;
- бланковые методики, с использованием карточек, включающих индивидуальные многоуровневые задания, адаптированные с учетом особенностей развития и образовательных потребностей студентов с ОВЗ и их возможностей;
- методика ситуационного обучения (кейс-метод)
- методика совместного оставления проектов, как способа достижения дидактической цели через детальную разработку актуальной проблемы, которая должна завершиться вполне реальным, осязаемым практическим результатом, оформленным тем или иным образом временной инициативной группой разработчиков, из числа студентов с ОВЗ и их однокурсников, не имеющих отклонений в психосоматическом развитии;
- методики совместного обучения, реализуемые в составе временных инициативных групп, которые создаются в процессе учебных занятий из числа студентов с ОВЗ и их однокурсников, не имеющих отклонений в психосоматическом развитии, с целью совместного написания докладов, рефератов, эссе, а также подготовки библиографических обзоров научной и методической литературы, проведения экспериментальных исследований, подготовки презентаций, оформления картотеки нормативно-правовых документов, регламентирующих профессиональную деятельность и т.п.

В процессе учебных занятий, в группах, в состав которых входят студенты с ОВЗ, преподавателю необходимо использовать в процессе учебных занятий технологии, направленные на позитивное стимулирование их учебной деятельности:

- предоставлять реальную возможность для получения в процессе занятий индивидуальной консультативно-методической помощи,
- давать возможность для выбора привлекательного задания, после выполнения обязательного,
- предупреждать возникновение неконструктивных конфликтов между студентами с ОВЗ и их однокурсниками, исключая, таким образом, возможность возникновения у участников образовательного процесса, стрессовых ситуаций и негативных реакций.

В группах, в состав которых входят студенты с ОВЗ, в процессе учебных занятий преподавателю необходимо использовать технологии, направленные на диагностику уровня и темпов профессионального становления студентов с ОВЗ, а также технологии мониторинга степени успешности формирования у них компетенций, предусмотренных ФГОС ВПО при изучении данной учебной дисциплины, используя с этой целью специально адаптированный фонд оценочных средств и форм проведения промежуточной и итоговой аттестации, специальные технические средства, предоставляя студентам с ОВЗ дополнительное время для подготовки ответов, привлекая тьюторов.

По результатам текущего мониторинга степени успешности формирования у студентов с ОВЗ компетенций, предусмотренных ФГОС ВПО в рамках изучения данной учебной дисциплины, при возникновении объективной необходимости, обусловленной



оптимизацией темпов профессионального становления конкретного студента с ОВЗ, преподавателю, совместно с тьютором и службой психологической поддержки АГПУ, следует разработать адаптированный индивидуальный маршрут овладения данной учебной дисциплиной, адекватный его образовательным потребностям и возможностям.

## 7. МАТЕРИАЛЬНО-ТЕХНИЧЕСКОЕ ОБЕСПЕЧЕНИЕ ДИСЦИПЛИНЫ

Аудитории факультета (№507), в которых проводятся занятия по дисциплине «Естествознание, обществознание и методика их преподавания» оснащены проектором для проведения презентаций. Также в университете имеется обширный библиотечный фонд, не только печатных, но и электронных изданий, с которыми студенты могут ознакомиться в открытом доступе.

## 8. ОЦЕНОЧНЫЕ СРЕДСТВА ДЛЯ ТЕКУЩЕГО КОНТРОЛЯ УСПЕВАЕМОСТИ, ПРОМЕЖУТОЧНОЙ АТТЕСТАЦИИ ПО ИТОГАМ ОСВОЕНИЯ ДИСЦИПЛИНЫ И УЧЕБНО-МЕТОДИЧЕСКОЕ ОБЕСПЕЧЕНИЕ САМОСТОЯТЕЛЬНОЙ РАБОТЫ СТУДЕНТОВ

*Форма итоговой аттестации - экзамен, зачет, проводятся в форме тестирования.*

*Формы промежуточной аттестации (1 и 2 рубежный контроль) в форме устного опроса представлены в ФОС.*

### Итоговая система оценок по кредитно-рейтинговой системе с использованием буквенных символов

Оценка по буквенной системе	Диапазон соответствующих набранных баллов	Численное выражение оценочного балла	Оценка по традиционной системе
<b>A</b>	10	95-100	Отлично
<b>A-</b>	9	90-94	
<b>B+</b>	8	85-89	Хорошо
<b>B</b>	7	80-84	
<b>B-</b>	6	75-79	
<b>C+</b>	5	70-74	Удовлетворительно
<b>C</b>	4	65-69	
<b>C-</b>	3	60-64	
<b>D+</b>	2	55-59	
<b>D</b>	1	50-54	
<b>Fx</b>	0	45-49	Неудовлетворительно
<b>F</b>	0	0-44	

*Содержание текущего контроля, итогового контроля раскрываются в фонде оценочных средств, предназначенных для проверки соответствия уровня подготовки по дисциплине требованиям ФГОС ВО.*

*ФОС по дисциплине является логическим продолжением рабочей программы учебной дисциплины. ФОС по дисциплине прилагается.*