

МИНИСТЕРСТВО НАУКИ И ВЫСШЕГО ОБРАЗОВАНИЯ РОССИЙСКОЙ ФЕДЕРАЦИИ  
МИНИСТЕРСТВО ОБРАЗОВАНИЯ И НАУКИ РЕСПУБЛИКИ ТАДЖИКИСТАН  
МЕЖГОСУДАРСТВЕННОЕ ОБРАЗОВАТЕЛЬНОЕ УЧРЕЖДЕНИЕ  
ВЫСШЕГО ОБРАЗОВАНИЯ  
РОССИЙСКО-ТАДЖИКСКИЙ (СЛАВЯНСКИЙ) УНИВЕРСИТЕТ



«Утверждаю»

Декан факультета русской филологии,  
журналистики и медиатехнологий Салоев А.Т.  
« 29 » \_\_\_\_\_ 2023 г.

**РАБОЧАЯ ПРОГРАММА УЧЕБНОЙ ДИСЦИПЛИНЫ**

**«ПЕДАГОГИКА»**

Направление подготовки – **44.03.05 «Педагогическое образование»**  
Профиль «Русский язык и литература»

Форма подготовки – **очная**  
Уровень подготовки - **бакалавр**

Душанбе - 2023 г.

Рабочая программа составлена в соответствии с требованиями федерального государственного образовательного стандарта высшего образования, утвержденного приказом Министерства образования и науки РФ №125 от 22.02.2018 г.

При разработке рабочей программы учитываются


- требования работодателей, профессиональных стандартов по направлению / специальности (при наличии) (для общепрофессиональных и профессиональных дисциплин);
- содержание программ дисциплин/модулей, изучаемых на предыдущих и последующих этапах обучения;
- новейшие достижения в данной предметной области.

Рабочая программа обсуждена на заседании кафедры педагогики, психологии и методики преподавания, протокол № 1 от 28 августа 2023г.


Рабочая программа утверждена УМС факультета протокол № 1 от 29.08.2023г.

Рабочая программа утверждена Ученым советом факультета русской филологии, журналистики и медиатехнологий , протокол № 1 от 29.08.2023 г.

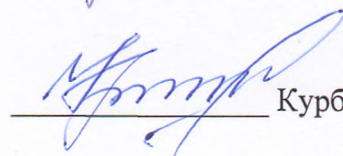
Заведующий кафедрой, к.п.н., доцент

 Рустамова Г.А.

Зам.председателя УМС факультета ИМО

 Амлоев А.Я.

Разработчик: преподаватель

 Курбонова З.Ш.

## Расписание занятий дисциплины

Ф.И.О. преподавателя	Аудиторные занятия		Приём СРС	Место работы преподавателя
	лекция	Практические занятия (КСР, лаб.)		
Курбонова З.Ш.	вторник, 15.40-17.00 Ауд. 114	понедельник 12.40-14.00 ауд 114	четверг 13.00-14.30	РТСУ, кафедра педагогике, психологии и методики преподавания, основной корпус, 417 кабинет.

### 1. ЦЕЛИ И ЗАДАЧИ ИЗУЧЕНИЯ ДИСЦИПЛИНЫ

**1.1. Цели изучения дисциплины:** ознакомление с теоретическими основами обучения и воспитания, повышение уровня педагогической компетентности, формирование целостного представления о личностных особенностях человека как фактора успешности овладения и осуществления им учебной и профессиональной деятельности, развитие умений учиться и эффективно принимать решения с опорой на педагогические знания.

**1.2. Задачи изучения дисциплины:**

- формирование представления о педагогике как науке;
- ознакомление с категориальным аппаратом педагогики и структурой педагогической науки;
- развитие способности к осмыслению методов и логики педагогических исследований;
- обоснование многоаспектного характера современного образования;
- раскрытие сущности и основных компонентов педагогического процесса и теоретических аспектов воспитания и обучения в контексте целостного педагогического процесса;
- раскрытие роли педагогической науки в развитии личности, общества, государства, цивилизации.

**1.3. Требования к результатам освоения дисциплины:**

Код	Результаты освоения ООП Содержание компетенций (в соответствии с ФГОС)	Перечень планируемых результатов обучения	Вид оценочного средства
УК - 3	Способен осуществлять социальное взаимодействие и реализовывать свою	<b>Знать:</b> проблемы подбора эффективной команды; основные условия эффективной командной работы; основы стратегического управления человеческими ресурсами,	устный опрос  Доклад

	роль в команде	<p>нормативные правовые акты, касающиеся организации и осуществления профессиональной деятельности; модели организационного поведения, факторы формирования организационных отношений; стратегии и принципы командной работы, основные характеристики организационного климата и взаимодействия людей в организации; методы научного исследования в области управления; методы верификации результатов исследования; методы интерпретации и представления результатов</p> <p><b>Уметь:</b> определять стиль управления и эффективность руководства командой; выработать командную стратегию; владеть технологией реализации основных функций управления, анализировать и интерпретировать результаты научного исследования в области управления человеческими ресурсами; применять принципы и методы организации командной деятельности; подбирать методы и методики исследования профессиональных практических задач; уметь анализировать и интерпретировать результаты научного исследования.</p> <p><b>Владеть:</b> организацией и управлением командным взаимодействием в решении поставленных целей; созданием команды для выполнения практических задач; участием в разработке стратегии командной работы; составлением деловых писем с целью организации и сопровождения командной работы; умением работать в команде; разработкой программы эмпирического исследования профессиональных практических задач</p>	Реферат
УК-6	Способен определять и реализовывать приоритеты собственной деятельности и способы ее совершенствования на основе самооценки.	<p><b>Знать:</b> способы самоанализа и самооценки собственных сил и возможностей; стратегии личностного развития</p> <p><b>Уметь:</b> определять стиль управления и эффективность руководства командой; выработать командную стратегию; владеть технологией реализации основных функций управления, анализировать и интерпретировать</p>	устный опрос  Доклад  Реферат

		<p>результаты научного исследования в области управления человеческими ресурсами; применять принципы и методы организации командной деятельности; подбирать методы и методики исследования профессиональных практических задач; уметь анализировать и интерпретировать результаты научного исследования.</p> <p><b>Владеть:</b> приемами целеполагания, планирования, реализации необходимых видов деятельности. приемами оценки и самооценки результатов деятельности по решению профессиональных задач</p>	
<b>ОПК-2</b>	<p>Способен участвовать в разработке основных и дополнительных образовательных программ, разрабатывать отдельные их компоненты (в том числе с использованием информационно-коммуникационных технологий)</p>	<p><b>Знать:</b> историю, теорию, закономерности и принципы построения и функционирования образовательных систем; основные принципы деятельностного подхода; педагогические закономерности организации образовательного процесса; нормативно-правовые, аксиологические, психологические, дидактические и методические основы разработки и реализации основных и дополнительных образовательных программ; специфику использования ИКТ в педагогической деятельности</p> <p><b>Уметь:</b> разрабатывать цели, планируемые результаты, содержание, организационно-методический инструментарий, диагностические средства оценки результативности основных и дополнительных образовательных программ, отдельных их компонентов в том числе с использованием ИКТ; выбирать организационно-методические средства реализации дополнительных образовательных программ в соответствии с их особенностями</p> <p><b>Владеть:</b> дидактическими и методическими приемами разработки и технологиями реализации основных и дополнительных образовательных программ; приемами использования ИКТ</p>	<p>Зустный опрос</p> <p>Доклад</p> <p>Реферат</p> <p>Контрольная работа</p> <p>Тест</p>
<b>ОПК-3</b>	<p>Способен организовывать</p>	<p><b>ИОПК-3.1.</b> Умеет определять и формулировать цели и задачи учебной</p>	<p>Устный опрос</p>

	совместную и индивидуальную учебную и воспитательную деятельность обучающихся, в том числе с особыми образовательными потребностями, в соответствии с требованиями федеральных государственных образовательных стандартов	и воспитательной деятельности обучающихся, в том числе с особыми образовательными потребностями в соответствии с требованиями ФГОС <b>ИОПК-3.2.</b> Применяет различные приемы мотивации и рефлексии при организации совместной и индивидуальной учебной и воспитательной деятельности обучающихся, в том числе с особыми образовательными потребностями <b>ИОПК-3.3.</b> Демонстрирует знания форм, методов и технологий организации учебной и воспитательной деятельности обучающихся, в том числе с особыми образовательными потребностями <b>ИОПК-3.4.</b> Применяет различные подходы к учебной и воспитательной деятельности обучающихся, в том числе с особыми образовательными потребностями	Доклад Реферат
<b>ОПК-5</b>	Способен осуществлять контроль и оценку формирования результатов образования обучающихся, выявлять и корректировать трудности в обучении.	<b>ИОПК-5.1.</b> Формулирует образовательные результаты обучающихся в рамках учебных предметов согласно освоенному (освоенным) профилю (профилям) подготовки <b>ИОПК-5.2.</b> Осуществляет отбор диагностических средств, форм контроля и оценки сформированности образовательных результатов обучающихся <b>ИОПК-5.3.</b> Применяет различные диагностические средства, формы контроля и оценки сформированности образовательных результатов обучающихся <b>ИОПК-5.4.</b> Формулирует выявленные трудности в обучении	Устный опрос Доклад Реферат
<b>ОПК-6</b>		<b>ИОПК-6.1.</b> Демонстрирует знания психолого-педагогических технологий	Устный опрос, Доклад

		<p>в профессиональной деятельности, необходимые для индивидуализации обучения, развития, воспитания, в том числе обучающихся с особыми образовательными потребностями</p> <p><b>ИОПК-6.2.</b> Демонстрирует умения дифференцированного отбора психолого-педагогических технологий, необходимых для индивидуализации обучения, развития, воспитания, в том числе обучающихся с особыми образовательными потребностями, с целью эффективного осуществления профессиональной деятельности</p> <p><b>ИОПК-6.3.</b> Применяет психолого-педагогические технологии в профессиональной деятельности, необходимые для индивидуализации обучения, развития, воспитания</p> <p><b>ИОПК-6.4.</b> Владеет методами разработки (совместно с другими специалистами) программ индивидуального развития обучающегося</p>	реферат
<b>ПК-3</b>	Способен осуществлять обучение учебному предмету, включая мотивацию учебно-познавательной деятельности, на основе использования современных предметно-методических подходов и образовательных технологий	<b>ИПК-3.1.</b> Демонстрирует знания методики преподавания учебного предмета; условий выбора образовательных технологий для достижения планируемых образовательных результатов обучения; теории и методов управления образовательными системами, методики учебной и воспитательной работы; современных педагогических технологий реализации компетентностного подхода с учетом возрастных и индивидуальных особенностей обучающихся; правила внутреннего распорядка.	

## 2. МЕСТО ДИСЦИПЛИНЫ В СТРУКТУРЕ ООП

Дисциплина «Педагогика» относится к обязательной части ООП. Входные знания, умения и компетенция формируются на предыдущем этапе обучения по предметам «Философия», «История», который является одним из звеньев системы школа вуз (бакалавриат)-магистратура-послевузовское обучение (аспирантура, повышение квалификации, самообразование) и обеспечивает подготовку к дальнейшей работе по специальности, требующей применения педагогики, а также к квалифицированной и творческой информационной и научной работе.

При освоении данной дисциплины необходимы умения и готовность обучающегося по дисциплинам, указанным в таблице 2.

.Таблица 2.

№	Название дисциплины	Семестр	Место дисциплины в структуре ООП
1.	<i>Психология</i>	1	Б1.О.03
2.	<i>Философия и методология науки</i>	2	Б1.О.01
3.	<i>Методика преподавания социальных дисциплин.</i>	2	Б1.В.02.02
4.	<i>Психолого-педагогические аспекты профессиональной деятельности</i>	2	Б1.В.02.ДВ.01.01
5.	<i>Педагогическая практика</i>	2	Б2.В.01(П)

### 3. СТРУКТУРА И СОДЕРЖАНИЕ КУРСА

Г

Объем дисциплины (модуля) составляет 2 зачетных единицы, всего 54 часа, из которых: лекции 16 час. практические занятия 8 час, КСР 8 час, всего часов аудиторной нагрузки 48 час..

Зачет – 3 семестр

#### Структура и содержание теоретической части курса

##### Теоретическая часть (16 час.)

##### **Тема 1. Общие основы педагогики (4 ч)**

*Педагогика как наука о воспитании человека. Основные этапы развития и воспитания и педагогики. Предмет, категории педагогики. Отрасли педагогики. Методы педагогического исследования*

##### **Тема 2. Дидактика (4 час)**

*Предмет и понятие дидактики. Учебный план, учебные программы, учебники. Критерии отбора содержания. Характеристика процесса обучения. Закономерности, принципы, методы обучения. Формы организации образовательного процесса*

##### **Тема 3. Развитие воспитание и формирование личности. (4 ч)**

*Цель воспитания. Основные понятия. Роль воспитания в развитии личности. Воспитание и возрастные особенности детей. Цель воспитания и задачи начальных классов школы.*

##### **Тема 4. Система народного образования . Особенности образовательной системы РФ и РТ (4 ч)**

*Понятие о системе образования. Место начальных классов в системе образования. Современный образовательный процесс.*

#### 3.2 Структура и содержание практической части курса (16 час)

##### Практическая часть (16 час.)



**Практическое занятие 1. Основные педагогические понятия (4 час)**

Становление педагогики как науки. Педагогическое исследование и его методы.

**Практическое занятие 2. Дидактика как наука. (4 час)**

Основы дидактики. Дидактика как наука о теориях, целях, содержании, методах, формах, средствах, технологиях обучения и развития. Законы, закономерности и принципы обучения.

**Практическое занятие 3. Воспитание и возрастные особенности детей (4 час)**

Цель воспитания как педагогическая проблема. Воспитание как социализация личности. Законы и принципы воспитания. Содержание воспитания. Характеристика возрастных особенностей детей

**Практическое занятие 4. Слагаемые профессиональной компетентности педагога: традиционный и современный взгляд (4 час)**

**3.3. Структура и содержание КСР (16 часов)**

**КСР 1. Общемировые тенденции развития науки.** Изучение и обобщение исторического и современного опыта развития школы и педагогики.(2 час)

**КСР 2. Основные категории педагогики (2 час)**

**КСР 3. Основы дидактики.** Дидактика как наука о теориях, целях, содержании, методах, формах, средствах, технологиях обучения и развития. Предмет и задачи дидактики. Актуальные проблемы, противоречия, движущие силы современной дидактики.(4 час)

**КСР 4. Воспитание как психолого-педагогическое и социальное явление.** Психолого-педагогическая характеристика понятия "воспитание». (2 час)

**КСР 5. Педагог - интеллигентная личность, человек культуры, педагог-преподаватель, воспитатель, методист. Педагог- исследователь. "Я" концепция творческого саморазвития педагога. (2 час)**

**КСР 6. Нормативно-правовые основы высшего образования в России и в Республике Таджикистан.(2 час)**

**КСР 7. Методы обучения в начальной школе (2 час)**

**КСР 8. Формы организации обучения. Организация домашней учебной работы учащихся (2час)**

**Распределение часов по темам и видам занятий**

Раздел дисциплины	виды учебной работы, включая самостоятельную работу студентов и трудоемкость (в часах)				литература	Кол-во баллов
	лек	пр	КСР	СРС		
<b>Тема 1. Общие основы педагогики</b> Педагогика как наука о воспитании человека. Основные этапы развития и воспитания и педагогики. Предмет, категории педагогики. Отрасли педагогики. Методы педагогического исследования	4	4	4	4		
<b>Тема 2. Дидактика (4 час)</b> Предмет и понятие дидактики. Учебный план, учебные программы, учебники.	4	4	2	2		

<i>Критерии отбора содержания. Характеристика процесса обучения. Закономерности, принципы, методы обучения. Формы организации образовательного процесса</i>						
<b>Тема 3. Развитие воспитания и формирование личности. Цель воспитания. Основные понятия. Роль воспитания в развитии личности. Воспитание и возрастные особенности детей. Цель воспитания и задачи начальных классов школы.</b>	4	4	4	4		
<b>Тема 4. Система народного образования . Особенности образовательной системы РФ и РТ</b> <i>Понятие о системе образования. Место начальных классов в системе образования. Современный образовательный процесс</i>	4	4	6	6		

#### 4. УЧЕБНО-МЕТОДИЧЕСКОЕ ОБЕСПЕЧЕНИЕ САМОСТОЯТЕЛЬНОЙ РАБОТЫ ОБУЧАЮЩИХСЯ

Учебно-методическое обеспечение самостоятельной работы обучающихся по дисциплине «Педагогика» включает в себя:

1.1. план-график выполнения самостоятельной работы по дисциплине, в том числе примерные нормы времени на выполнение по каждому заданию

#### Очная форма обучения

№ п/п	Объем самостоятельной работы в часах	Тема самостоятельной работы	Форма и вид самостоятельной работы	Форма контроля
1.	4	<b>Тема 1. Общие основы педагогики.</b> <i>Педагогика как наука о воспитании человека.</i>	Конспект	Опрос

		<i>Основные этапы развития и воспитания и педагогики. Предмет, категории педагогики. Отрасли педагогики. Методы педагогического исследования</i>	Доклад	Выступление
2.	4	<b>Тема 2. Дидактика (4 час)</b> <i>Предмет и понятие дидактики. Учебный план, учебные программы, учебники. Критерии отбора содержания. Характеристика процесса обучения. Закономерности, принципы, методы обучения. Формы организации образовательного процесса</i>	Конспект доклад	Опрос Выступление
3.	4	<b>Тема 3. Развитие воспитания и формирование личности.</b> <i>Цель воспитания. Основные понятия. Роль воспитания в развитии личности. Воспитание и возрастные особенности детей. Цель воспитания и задачи начальных классов школы.</i>	Конспект доклад	Опрос Выступление
4.	4	<b>Тема 4. Система народного образования. Особенности образовательной системы РФ и РТ</b> <i>Понятие о системе образования. Место начальных классов в системе образования. Современный образовательный процесс</i>	Конспект  Презентация	Опрос Выступление

#### **4.2. Характеристика заданий для самостоятельной работы обучающихся и методические рекомендации по их выполнению:**

Самостоятельная работа является одним из видов учебной деятельности обучающихся, способствует развитию самостоятельности, ответственности и организованности, творческого подхода к решению проблем учебного и профессионального уровня.

Самостоятельная работа проводится с целью:

- систематизации и закрепления полученных теоретических знаний и практических умений, обучающихся;
- углубления и расширения теоретических знаний;
- развития познавательных способностей и активности обучающихся: творческой инициативы, ответственности и организованности;
- формирования самостоятельности мышления, способностей к саморазвитию, самосовершенствованию и самореализации;
- развития исследовательских умений.

При изучении дисциплины «Педагогика» организация СРС представляет собой единство трех взаимосвязанных форм:

1. Внеаудиторная самостоятельная работа.
2. Аудиторная самостоятельная работа, которая осуществляется под непосредственным руководством преподавателя.

3. Творческая, в том числе научно-исследовательская работа.

Формы внеаудиторной СРС:

- подготовка к лекциям, семинарским, практическим занятиям;
- написание тематических докладов, рефератов на проблемные темы;
- реферирование по заданной теме;
- подготовка к презентации;
- подготовка к тестам;
- подготовка к занятию в интерактивной форме: самостоятельное изучение темы в рамках дискуссии, игр на конкретные ситуации.

#### **4.3. Требования к представлению и оформлению результатов самостоятельной работы.**

Представлены в Фонде оценочных средств, прилагаемом к данной РПД.

#### **4.4. Критерии оценки выполнения самостоятельной работы**

Критериями оценки результатов внеаудиторной самостоятельной работы обучающихся являются:

- уровень освоения учебного материала;
- уровень умения использовать теоретические знания при выполнении практических задач;
- уровень сформированности общеучебных умений;
- уровень умения активно использовать электронные образовательные ресурсы, находить требующуюся информацию, изучать ее и применять на практике;
- обоснованность и четкость изложения материала;
- оформление материала в соответствии с требованиями;
- уровень умения ориентироваться в потоке информации, выделять главное;
- уровень умения четко сформулировать проблему, предложив ее решение, критически оценить решение и его последствия;
- уровень умения определить, проанализировать альтернативные возможности, варианты действий;
- уровень умения сформулировать собственную позицию, оценку и аргументировать ее.

Качество выполнения внеаудиторной самостоятельной работы студентов оценивается посредством текущего контроля самостоятельной работы студентов с использованием бально-рейтинговой системы. Текущий контроль СРС—это форма планомерного контроля качества и объема приобретаемых студентом компетенций в процессе изучения дисциплины, проводится на практических занятиях и КСР.

Максимальное количество баллов по каждому виду задания студент получает, если:

- обстоятельно с достаточной полнотой излагает соответствующую тему;
- дает правильные формулировки, точные определения, понятия терминов;
- правильно отвечает на дополнительные вопросы преподавателя, имеющие целью выяснить степень понимания студентом данного материала.

### **5. СПИСОК УЧЕБНОЙ ЛИТЕРАТУРЫ И ИНФОРМАЦИОННО- МЕТОДИЧЕСКОЕ ОБЕСПЕЧЕНИЕ ДИСЦИПЛИНЫ**

#### **а) Основная литература:**

1. Вахтеров, В.П. Основы новой педагогики / В.П. Вахтеров. — Санкт-Петербург : Лань, 2013. — 580 с. — ISBN 978-5-507-37552-3. — Текст : электронный // Электронно-библиотечная система «Лань» : [сайт]. — URL: <https://e.lanbook.com/book/37073> (дата обращения: 18.06.2019). — Режим доступа: для авториз. пользователей.
2. Гейхман, Любовь Кимовна. Основы педагогики: учебн. пособие для магистрантов / Л.К. Гейхман. — Пермь: Изд-во Перм. Нац. Исслед. политехн. н-та, 2013.- 177 с.
3. Казакова, О.А. Психология и педагогика [Электронный ресурс ]:учеб.пособие/ О.А.Казакова.-Киров: ФГБОУ ВО Вятская ГСХА, 2018.-94 с  
// -Текст электронный// Электронно – библиотечная система «Agrilib»: сайт.-Балашиха, 2012.- URL: <http://ebs.rgazu.ru/index.php?q=node/3610>. (дата обращения :19.06.2019).- Режим доступа : для зарегистрир. пользователей 2. Казакова, О.А. Психология и педагогика [Электронный ресурс ]:учеб.пособие/  
3.О.А.Казакова.-Киров: ФГБОУ ВО Вятская ГСХА, 2018.-94 с  
// -Текст электронный// Электронно – библиотечная система «Agrilib»: сайт.-Балашиха, 2012.- URL: <http://ebs.rgazu.ru/index.php?q=node/3610>. (дата обращения :19.06.2019).- Режим доступа : для зарегистрир. пользователей 978-5-8154-0351-2 ; То же [Электронный ресурс]
4. Матяш, Наталья Викторовна. Инновационные педагогические технологии. Проектное обучение : учебное пособие для вузов / Н. В. Матяш . — 2-е изд., доп . — Москва : Академия,

2012. 158 с.

### **5.3. Перечень ресурсов информационно-телекоммуникационной сети «Интернет»**

Лекции по педагогике- видеолекция: <https://www.youtube.com/watch?v=4gaDttFBFJc>

<https://e.lanbook.com> – Электронно-библиотечная система

<https://urait.ru> – Юрайт – образовательная платформа.

### **Перечень информационных технологий и программного обеспечения**

MSOffice 2016, PowerPoint.

## **6.МЕТОДИЧЕСКИЕ УКАЗАНИЯ ДЛЯ ОБУЧАЮЩИХСЯ ПО ОСВОЕНИЮ ДИСЦИПЛИНЫ**

Главной формой обучения в вузе является лекция. Лекция дает глубокие и разносторонние знания, ориентирует слушателя в материале учебника и других источников по определенной проблеме.

Студенту необходимо быть готовым к лекции до прихода преподавателя в аудиторию, так как работа на лекции – сложный процесс, включающий в себя слушание, осмысливание и конспектирование. При слушании необходимо полностью сосредоточиться на изучаемой теме, ибо эффективное слушание лектора – важнейшее условие правильного составления конспекта.

В конспекте лекции необходимо отмечать наиболее важные моменты, основные положения, излагаемые лектором. Рекомендуется оставлять широкие поля, где можно записать собственные мысли, возникающие по ходу лекции, возникшие вопросы, чтобы получить на них ответы при самостоятельной проработке рекомендованной литературы, или непосредственно у преподавателя в конце лекции. На полях можно также размещать цитаты, мелкие поясняющие схемы, рисунки и т. п. Следует выработать свою систему сокращений. Лекцию необходимо перечитывать в день ее прослушивания.

Семинарские занятия проводятся главным образом по общественным дисциплинам, требующим научно-теоретического обобщения литературных источников. Они помогают глубже усвоить учебный материал, приобрести навыки творческой работы над документами и первоисточниками.

В высшей школе используются три типа семинарских занятий: фронтальный, семинар с подготовленными докладами и комбинированный. Фронтальный семинар предполагает работу всех его участников над вопросами темы. Второй тип семинара предусматривает проведение работы вокруг нескольких докладов. При такой форме главное внимание уделяется подготовке докладов и содокладов, остальные участники изучают основные источники по избранной проблеме. Третий тип семинара сочетает комбинированные формы работы, т. е. часть вопросов разрабатывают все участники семинара, по другим готовятся доклады и сообщения.

Прежде чем приступить к изучению литературы, необходимо познакомиться с вопросами семинара. Это поможет при чтении быстро находить нужный материал к каждому из вопросов, не задерживаясь на второстепенном.

Начиная подготовку к семинарскому занятию, необходимо, прежде всего прочитать соответствующие страницы в конспекте лекций, разделы учебников и учебных пособий, чтобы получить общее представление о месте и значении темы в изучаемом курсе. Затем следует поработать с дополнительной литературой, сделать записи. Важно развивать у себя умение сопоставлять источники, продумывать изучаемый материал.

На семинаре каждый его участник должен быть готовым к выступлению по всем вопросам плана, проявлять максимальную активность при их рассмотрении. Выступление должно строиться свободно, убедительно и аргументировано. Этого можно добиться при хорошем владении материалом.

Недопустимо простое чтение конспекта. Выступающий должен проявить свое собственное отношение к тому, о чем он говорит, высказать свое личное мнение, обосновать

его с помощью прочитанных теоретических работ, произведений художественной и публицистической литературы, фактов и наблюдений из собственной жизни и т. д.

Необходимо внимательно слушать выступающего, подмечать интересное в его выступлении, улавливать возможные недочеты и фактические ошибки и исправлять их в ходе семинара. При этом обратить внимание на то, что еще не было сказано, или поддержать и развить интересную мысль, высказанную предыдущим оратором.

Значительную часть всего объема учебных занятий составляют практические занятия. Выполняемые на них задания служат иллюстрацией теоретического материала, выявляют качество его понимания, или представляют собой образцы задач и примеров, разобранных в аудитории.

Творческие задания требуют от студента преобразований, реконструкций, обобщений. Для их выполнения необходимо привлекать ранее приобретенный опыт, устанавливать внутрисубъектные и межпредметные связи, самостоятельно найти и изучить дополнительный материал.

По ряду дисциплин практикуются домашние задания на более длительный срок с последующим предоставлением их преподавателю на проверку. Следует так спланировать свою домашнюю работу, чтобы уложиться в указанный срок. Нельзя затягивать выполнение этих заданий, а работать ритмично, в течение всего отведенного времени. Это позволит выполнить работу более качественно.

На лабораторно-практических занятиях отрабатываются практические навыки, проводятся наблюдения, решаются педагогические задачи, моделируются разные формы учебной и внеучебной работы с младшими школьниками и т. п. Перед началом лабораторной работы студент должен ответить на контрольные вопросы. Защита лабораторных работ проходит в часы, отведенные на лабораторно-практические занятия.

В учебном процессе широко используются предметные конференции. Они требуют от преподавателя и студентов тщательной подготовки и поэтому проводятся не чаще, чем 2–3 раза в учебный год. Конференция, как правило, венчает изучение раздела курса или крупной темы. На конференцию могут приглашаться мастера педагогического труда, руководители образовательных учреждений.

Виды самостоятельных работ: конспектирование, цитирование, аннотирование, рецензирование, библиография, составление выписок из работ, написание тезисов, рефератов.

Конспектирование. Конспектирование – это составление краткого письменного изложения содержания книги, статьи и т.д. Для того чтобы конспектирование было выполнено на высоком уровне, необходимо следовать следующим правилам:

- изучить первоисточник, уяснить цель его написания и задачи, которые ставил автор;
- при возникновении неясных моментов найти им объяснение в справочной или иной специальной литературе;
- выделить главную мысль источника, при этом помнить, что конспект – это запись мыслей своими словами, а не текста;
- выделить часто используемые слова и словосочетания текста и при необходимости подобрать к ним гипераббревиатуру (обозначение часто употребляемого слова или словосочетания одной буквой или знаком);
- составить письменный план источника; - пересказать мысленно содержание источника по плану и проверить по тексту, все ли удалось запомнить;
- законспектировать источник, соблюдая особую осторожность в процессе преобразования фраз;
- провести рубрикацию конспекта цветом (выделить ключевые элементы, заголовки и т.п.);
- перечитать конспект, сравнить изложенные в нем мысли с теми мыслями, которые изложены в первоисточнике, и при необходимости устранить выявленные разночтения.

Внешнее оформление конспекта должно отвечать следующим требованиям: нужно указать фамилию и инициалы автора изучаемой работы, название работы, ее выходные

данные (место издания, издательство, год), указать конспектируемые страницы; текст писать четко, разборчиво, оставляя большие поля, на которые выносятся пункты плана работы.

**Цитирование.** Это приведение дословной выдержки из какого-либо текста. Как правило, цитирование рассматривается в качестве одной из составляющих конспектирования. Но оно может выступать и в качестве самостоятельного умения студента. При выписке цитаты необходимо в первую очередь охватить всю мысль, весь довод, все основные сведения по цитируемому материалу и только после этого цитировать главное, наиболее существенное с обязательным указанием номера страницы. Следует помнить, что цитировать автора допустимо только по его произведениям. И лишь когда источник недоступен, допускается использование цитаты из этого автора, опубликованной в каком-либо издании, предваряя ссылку на источник словами: «Цитирую по»: Выбранная студентом цитата должна точно соответствовать источнику. Никаких искажений в словах и предложениях, заимствованных у автора, не допускается.

**Аннотирование.** Аннотирование – это составление аннотации, т. е. краткой характеристики текста, включающей в себя содержание текста, назначение адресата, научную ценность и т.д. В аннотации должны указываться лишь существенные признаки содержания источника. Это те признаки, которые позволяют выявить его научное и практическое значение, новизну источника и отличить его от других, близких ему по тематике и целевому назначению. В использовании аннотирования можно опираться на следующие правила:

- указать данные об авторе источника;
- указать конкретную форму аннотируемого произведения (монография, учебник, учебное пособие и т.д.)
- указать предмет источника и его основные характеристики;
- указать отличительные черты издания, по сравнению с родственными по тематике и целевому назначению: новое в содержании, что несет в себе источник, особенности подачи материала (к примеру, систематическое изложение вопроса, постановка проблемы, решение частного вопроса, новая методика и т.д.);
- указать конкретный, читательский адрес, а также дополнительный круг читателей.

**Рецензирование.** В рецензии, в отличие от аннотации, студент представляет критический анализ содержания и формы источника. Студент выявляет, насколько рецензируемая работа актуальна для педагогической теории и практики, затем он раскрывает структуру работы, выявляет основную идею и характеризует научную и практическую значимость. Для рецензирования обязательен такой пункт, как высказывание и обоснование своей точки зрения на излагаемую проблему. В конце рецензии студент обобщает свои критические замечания и оценивает представленную работу, исходя из общих требований, предъявляемых к определенному виду работ, и индивидуального отношения к рецензируемой проблеме.

**Библиография.** Подбирая литературу по теме, необходимо обратиться к имеющемуся в библиотеке систематическому каталогу, к последним в году номерам педагогических журналов («Начальная школа», «Начальная школа: до и после», «Педагогика», «Народное образование» и др.), Интернету.

Студент подбирает литературу, исходя из темы и формы выбранной им работы. Это может быть реферат, или защита проекта, или дипломная работа. Но, несмотря на форму работы, в составлении библиографии есть свои правила:

- все источники располагаются в алфавитном порядке (авторы работы или название сборников); следует указать фамилию и инициалы автора, название работы, ее выходные данные: место, год издания;
- если описываются статьи из психолого-педагогических журналов, то нужно указать автора, название статьи, название журнала, год издания, его номер и страницы;
- если описывается сборник статей, то нужно указывать фамилию редактора этого сборника.

Для облегчения работы над библиографическим списком примеры описания разных

источников даны в списке литературы к практическим занятиям.

Составление выписок из работ. Выписка – это дословно переписанные мысли автора. Такая точная запись дает возможность студенту выбрать материал на заданную или самостоятельно определенную тему. Требования к оформлению выписок могут быть следующими:

- указать фамилию и инициалы автора, из работы которого вы выписываете материал;
- указать название работы, ее выходные данные (место издания, год издания, издательство, страницы, из которых сделаны выписки).

Тезисы. Тезисы – это кратко сформулированные основные положения работы. Это слово с греческого означает положение, утверждение, которое автор или оратор намерен доказать, защищать или опровергать. Тезисы требуют тщательного изучения текста, но в них не рассматривается фактический материал, приводимый в тексте для обоснования выдвинутой идеи, доказательства ее (идеи) жизнеспособности или пояснения высказываемых положений.

Тезисы, как и конспект, могут быть правильно составлены лишь на основе предварительного изучения текста.

Реферат. Слово «реферат» означает «докладывать», «сообщать». Студенту, исходя из задач, дается два вида реферата – это передача содержания одной монографии или книги, или одной научной идеи; или описание научной проблемы с использованием разных источников. Реферат может быть написан и сдан преподавателю на проверку, а может быть представлен аудитории студентов в форме публичного доклада.

Готовя реферат, как письменное изложение или устное выступление, надо помнить о требованиях, предъявляемых к реферату: тема, изложенная в реферате, должна быть актуальна и раскрыта на высоком научно-теоретическом уровне; материал должен быть выстроен логично, убедительно. Особую ценность в реферате представляет обоснованное отношение к описываемой теме со стороны студента.

Структура реферата:

- титульный лист;
- развернутый план;
- изложение темы (введение, основная часть, заключение);
- список использованной литературы и иных источников.

Работа выполняется на листах формата А 4, заполненных с одной стороны и набранных на компьютере или печатной машинке. Нумерация сверху, по центру, кроме первой страницы, арабскими цифрами. Объем реферата от 10 до 25 страниц (в зависимости от темы).

Подготовка реферата:

1. Выбор темы (определяется актуальностью, доступностью литературы, личным интересом).

2. Библиографический поиск (умение использовать алфавитный, систематический и предметный каталоги библиотечных фондов, библиографические указатели, обзоры в научных журналах, помощь библиографов, осуществление обзора периодики, использование подстрочных ссылок и списка литературы, источниковедческая критика).

3. Изучение литературы и конспектирование (определение последовательности чтения, составление самостоятельного мнения, анализ прочитанного, тезисная формулировка основных смысловых блоков).

4. Составление плана (по хронологическому или проблемному принципу). Во введении обосновывается актуальность темы, формулируются цели работы, основные вопросы реферата, краткая характеристика использованной литературы. В основной части раскрываются все пункты плана, сохраняется логическая связь между ними и последовательность перехода от одного к другому. Каждый раздел заканчивается кратким выводом. В заключении обобщается изложенный материал, формулируются общие выводы (с учетом различных точек зрения), отмечается идея, наиболее соответствующая мнению автора и личное отношение.



5. Написание реферата. Черновик лучше редактировать через 2-3 дня после написания. Материал излагается своими словами, без дословного переписывания из источников. Необходимо следить за грамотностью и стилистикой. Сокращения не допускаются (кроме общеизвестных). Позиция автора – объективная и беспристрастная. Идеи и термины приводятся со ссылкой на автора. При употреблении терминов их значение объясняется в скобках или в сноске. Не принято изложение от первого лица.

6. Библиографические ссылки (используются при цитировании, при заимствовании положений, статистических данных, таблиц, иллюстраций, при необходимости отсылки к другому изданию, где вопрос изложен более полно). Ссылки могут быть: внутритекстовыми, подстрочными, затекстовыми (в примечании в конце главы или всего основного текста).

В ссылках не указывается издательство, вместо количества страниц указывается та, с которой взята информация.

При цитировании необходимы кавычки, искажения не допускаются. Пропущенные слова заменяются многоточием. Допускается передача содержания цитаты своими словами с указанием «См.:». Если цитата дается не по первоисточнику, необходимо указать в подстрочном примечании «Цит. по:».

7. Использование электронных ресурсов. Достоверность не гарантирована. Необходимо относиться критически. Лучше ссылаться только на те источники, которые существуют только в электронной версии, избегать ссылок на информацию частных сайтов. Библиографическое описание электронного ресурса Интернет должно включать: имя автора, дату публикации, название документа, адрес сайта, полный путь к документу, последнюю дату проверки ресурса.

8. Составление списка использованной литературы. Общий список должен включать не менее 5 работ, расположенных в алфавитном порядке (по фамилиям авторов или заглавиям – для коллективных монографий, сборников и т.д.). В список вносятся только те работы, которые непосредственно используются в работе. Существует различие для оформления периодических изданий, статей и книг.

9. Оформление приложений. В приложения включают материал, не вошедший в основной текст работы. Это могут быть заимствованные или составленные автором таблицы, схемы, графики, диаграммы, карты, именной, тематический или географический указатель, словарь терминов, фотографии, ксерокопии, рисунки. Приложение нумеруется арабскими цифрами для удобства ссылки на него. Приложение должно иметь название или пояснительную подпись. Если оно составлено автором реферата, то необходимо указать: «Составлено по:». Ксерокопированные, перифотграфированные и перерисованные иллюстрации также должны иметь ссылку на источник.

### **6.1. Методические рекомендации по организации образовательного процесса для обучения инвалидов и лиц с ограниченными возможностями здоровья.**

В группах, в состав которых входят студенты с ОВЗ, в процессе проведения учебных занятий, преподавателю следует стремиться к созданию гибкой и вариативной организационно-методической системы обучения, адекватной образовательным потребностям данной категории студентов, которая позволит не только обеспечить преемственность систем общего (инклюзивного) и высшего профессионального образования, но и будет способствовать формированию у них компетенций, предусмотренных ФГОС ВПО, ускорит темпы профессионального становления, а также будет способствовать их социальной адаптации.

В процессе преподавания учебной дисциплины необходимо способствовать созданию на каждом занятии толерантной социокультурной среды, необходимой для формирования у всех студентов гражданской, правовой и профессиональной позиции соучастия, готовности к полноценному общению, сотрудничеству, способности толерантно воспринимать социальные, личностные и культурные различия, в том числе и характерные для студентов с ОВЗ.

Посредством совместной, индивидуальной и групповой работы необходимо способствовать формированию у всех студентов активной жизненной позиции и развитию

способности жить в мире разных людей и идей, а также обеспечить соблюдение обучающимися их прав и свобод и признание права другого человека, в т.ч. и студентов с ОВЗ. на такие же права.

В процессе обучения студентов с ОВЗ в обязательном порядке необходимо учитывать рекомендации службы медико-социальной экспертизы или психолого-медико-педагогической комиссии, обусловленные различными стартовыми возможностями данной категории обучающихся (структурой, тяжестью, сложностью дефектов развития).

В процессе овладения студентами с ОВЗ компетенциями, предусмотренными рабочей программой дисциплины (РПД) преподавателю следует неукоснительно руководствоваться следующими принципами построения инклюзивного образовательного пространства:

- Принцип индивидуального подхода, предполагающий выбор форм, технологий, методов и средств обучения и воспитания с учетом индивидуальных образовательных потребностей каждого из студентов с ОВЗ, учитывающими различные стартовые возможностями данной категории обучающихся (структуру, тяжесть, сложность дефектов развития).

- Принцип вариативной развивающей среды, который предполагает наличие в процессе проведения учебных занятий и самостоятельной работы студентов необходимых развивающих и дидактических пособий, средств обучения, а также организацию безбарьерной среды, с учетом структуры нарушения в развитии (нарушения опорно-двигательного аппарата, зрения, слуха и др.).

- Принцип вариативной методической базы, предполагающий возможность и способность использования преподавателем в процессе овладения студентами с ОВЗ данной учебной дисциплиной, технологий, методов и средств работы из смежных областей, применение методик и приемов тифло-, сурдо-, олигофренопедагогики, логопедии.

- Принцип модульной организации основной образовательной программы, подразумевающий включение в основную образовательную программу модулей из специальных коррекционных программ, способствующих коррекции и реабилитации студентов с ОВЗ, а также необходимости учета преподавателем конкретной учебной дисциплины их роли в повышении качества профессиональной подготовки данной категории студентов.

- Принцип самостоятельной активности студентов с ОВЗ, предполагающий обеспечение самостоятельной познавательной активности данной категории студентов, посредством дополнения раздела РПД «Перечень учебно-методического обеспечения для самостоятельной работы обучающихся по дисциплине», заданиями, учитывающими различные стартовые возможностями данной категории обучающихся (структуру, тяжесть, сложность дефектов развития).

В группах, в состав которых входят студенты с ОВЗ, в процессе проведения учебных занятий преподавателю необходимо осуществлять учет наиболее типичных проявлений психоэмоционального развития, поведенческих и характерологических особенностей, свойственных студентам с ОВЗ: повышенной утомляемости, лабильности или инертности эмоциональных реакций, нарушений психомоторной сферы, недостаточное развитие вербальных и невербальных форм коммуникации. В отдельных случаях следует учитывать их склонность к перепадам настроения, аффективность поведения, повышенный уровень тревожности, склонность к проявлениям агрессии, негативизма и т.д.

С целью коррекции и компенсации вышеперечисленных типичных проявлений психоэмоционального развития, поведенческих и характерологических особенностей, свойственных студентам с ОВЗ, преподавателю в ходе проведения учебных занятия следует использовать здоровьесберегающие технологии по отношению к данной категории студентов, в соответствии с рекомендациями службы медико-социальной экспертизы или психолого-медико-педагогической комиссии.

В группах, в состав которых входят студенты с ОВЗ различной нозологии, при проведении учебных занятий преподавателю следует обратить особое внимание:

- при обучении студентов с дефектами слуха на создание безбарьерной среды общения, которая определяется наличием у студентов данной категории индивидуальных слуховых аппаратов (или кохлеарных имплантов), наличия технических средств, обеспечивающих передачу информации на зрительной основе (средств статической и динамической проекции, видеотехника, лазерных дисков, адаптированных компьютеров и т.д.); присутствия на занятиях тьютора, владеющего основами разговорной, дактильной и калькирующей жестовой речи;

- при обучении студентов с дефектами зрения наличия повышенной освещенности (не менее 1000 люкс) или локального освещения не менее 400-500 люкс, а также наличия оптических средств (лупы, специальные устройства для использования компьютера, телевизионные увеличители, аудиооборудование для прослушивания аудиокниг), наличия комплекта письменных принадлежностей (бумага для письма рельефно-точечным шрифтом Брайля), учебные материалы с использованием шрифта Брайля, звукоусиливающая аппаратура индивидуального пользования;

- при обучении студентов с нарушениями опорно-двигательной функции (с сохранным интеллектом) предусматривается применение специальной компьютерной техники с соответствующим программным обеспечением, в том числе, специальные возможности операционных систем, таких, как экранная клавиатура, и альтернативные устройства ввода информации, а также организацию безбарьерной архитектурной среды, обеспечивающей доступность маломобильным группам студентов с ОВЗ;

В группах, в состав которых входят студенты с ОВЗ, с целью реализации индивидуального подхода, а также принципа индивидуализации и дифференциации обучения, преподавателю следует использовать технологию нелинейной конструкции учебных занятий, предусматривающую одновременное сочетание фронтальных, групповых и индивидуальных форм работы с различными категориями студентов, в т.ч. и имеющими ОВЗ.

В процессе учебных занятий в группах, в состав которых входят студенты с ОВЗ, преподавателю необходимо использовать технологии, направленные на решение дидактических, коммуникативных и компенсаторных задач, посредством использования информационно-коммуникативных технологий дистанционного и on-line обучения:

- стандартные технологии — например, компьютеры, имеющие встроенные функции настройки для лиц с ограниченными возможностями здоровья;

- доступные форматы данных, известные также как альтернативные форматы — например, доступный HTML, говорящие книги системы DAISY (Digital Accessibility Information System — электронная доступная информационная система); а также «низкотехнологичные» форматы, такие, как система Брайля;

- вспомогательные технологии (ВТ) — это устройства, продукты, оборудование, программное обеспечение или услуги, направленные на усиление, поддержку или улучшение функциональных возможностей студентов с ОВЗ, к ним относятся аппараты, устройства для чтения с экрана, клавиатуры со специальными возможностями и т.д.

- дистанционные образовательные технологии обучения студентов с ОВЗ, которые предоставляют возможность индивидуализации траектории обучения данной категории студентов, что подразумевает индивидуализацию содержания, методов, темпа учебной деятельности обучающегося, возможность следить за конкретными действиями студента с ОВЗ при решении конкретных задач, внесения, при необходимости, требуемых корректировок в деятельность обучающегося и преподавателя; данные технологии позволяют эффективно обеспечивать коммуникации студента с ОВЗ не только с преподавателем, но и с другими обучающимися в процессе познавательной деятельности.

- наиболее эффективными формами и методами дистанционного обучения являются персональные сайты преподавателей, обеспечивающих онлайн поддержку профессионального образования студентов с ОВЗ, электронные УМК и РПД, учебники на электронных носителях, видеолекции и т.д.

В группах, в состав которых входят студенты с ОВЗ, преподавателю необходимо использовать в процессе учебных занятий технологии, направленные на активизацию учебной деятельности, такие как:

- система опережающих заданий, способствующих актуализации знаний и более эффективно восприятию студентами с ОВЗ данной учебной дисциплины;
- работа в парах(парах) сменного состава, включающих студента с ОВЗ и его однокурсников, не имеющих отклонений в психосоматическом развитии;
- опорные конспекты и схемы, позволяющие систематизировать и адаптировать изучаемый материал в соответствии с особенностями развития студентов с ОВЗ различной нозологии;
- бланковые методики, с использованием карточек, включающих индивидуальные многоуровневые задания, адаптированные с учетом особенностей развития и образовательных потребностей студентов с ОВЗ и их возможностей;
- методика ситуационного обучения (кейс-метод)
- методика совместного оставления проектов, как способа достижения дидактической цели через детальную разработку актуальной проблемы, которая должна завершиться вполне реальным, осязаемым практическим результатом, оформленным тем или иным образом временной инициативной группой разработчиков, из числа студентов с ОВЗ и их однокурсников, не имеющих отклонений в психосоматическом развитии;
- методики совместного обучения, реализуемые в составе временных инициативных групп, которые создаются в процессе учебных занятий из числа студентов с ОВЗ и их однокурсников, не имеющих отклонений в психосоматическом развитии, с целью совместного написания докладов, рефератов, эссе, а также подготовки библиографических обзоров научной и методической литературы, проведения экспериментальных исследований, подготовки презентаций, оформления картотеки нормативно-правовых документов, регламентирующих профессиональную деятельность и т.п.

В процессе учебных занятий, в группах, в состав которых входят студенты с ОВЗ, преподавателю необходимо использовать в процессе учебных занятий технологии, направленные на позитивное стимулирование их учебной деятельности:

- предоставлять реальную возможность для получения в процессе занятий индивидуальной консультативно-методической помощи,
- давать возможность для выбора привлекательного задания, после выполнения обязательного,
- предупреждать возникновение неконструктивных конфликтов между студентами с ОВЗ и их однокурсниками, исключая, таким образом, возможность возникновения у участников образовательного процесса, стрессовых ситуаций и негативных реакций.

В группах, в состав которых входят студенты с ОВЗ, в процессе учебных занятий преподавателю необходимо использовать технологии, направленные на диагностику уровня и темпов профессионального становления студентов с ОВЗ, а также технологии мониторинга степени успешности формирования у них компетенций, предусмотренных ФГОС ВПО при изучении данной учебной дисциплины, используя с этой целью специально адаптированный фонд оценочных средств и форм проведения промежуточной и итоговой аттестации, специальные технические средства ,предоставляя студентам с ОВЗ дополнительное время для подготовки ответов, привлекая тьютеров.

По результатам текущего мониторинга степени успешности формирования у студентов с ОВЗ компетенций, предусмотренных ФГОС ВПО в рамках изучения данной учебной дисциплины, при возникновении объективной необходимости, обусловленной оптимизацией темпов профессионального становления конкретного студента с ОВЗ, преподавателю, совместно с тьютером и службой психологической поддержки АГПУ, следует разработать адаптированный индивидуальный маршрут овладения данной учебной дисциплиной, адекватный его образовательным потребностям и возможностям.

## 7. МАТЕРИАЛЬНО-ТЕХНИЧЕСКОЕ ОБЕСПЕЧЕНИЕ ДИСЦИПЛИНЫ

Аудитории факультета русской филологии, журналистики и медиатехнологий, в которых проводятся занятия по дисциплине «Педагогика» оснащены проектором для проведения презентаций. Также в университете имеется обширный библиотечный фонд, не только печатных, но и электронных изданий, с которыми студенты могут ознакомиться в открытом доступе.

## 8. ОЦЕНОЧНЫЕ СРЕДСТВА ДЛЯ ТЕКУЩЕГО КОНТРОЛЯ УСПЕВАЕМОСТИ, ПРОМЕЖУТОЧНОЙ АТТЕСТАЦИИ ПО ИТОГАМ ОСВОЕНИЯ ДИСЦИПЛИНЫ И УЧЕБНО-МЕТОДИЧЕСКОЕ ОБЕСПЕЧЕНИЕ САМОСТОЯТЕЛЬНОЙ РАБОТЫ СТУДЕНТОВ

*Форма итоговой аттестации - экзамен, зачет, проводятся в форме тестирования.*

*Формы промежуточной аттестации (1 и 2 рубежный контроль) в форме устного опроса представлены в ФОС.*

**Итоговая система оценок по кредитно-рейтинговой системе с использованием буквенных символов**

Оценка по буквенной системе	Диапазон соответствующих набранных баллов	Численное выражение оценочного балла	Оценка по традиционной системе
<b>A</b>	10	95-100	Отлично
<b>A-</b>	9	90-94	
<b>B+</b>	8	85-89	Хорошо
<b>B</b>	7	80-84	
<b>B-</b>	6	75-79	
<b>C+</b>	5	70-74	Удовлетворительно
<b>C</b>	4	65-69	
<b>C-</b>	3	60-64	
<b>D+</b>	2	55-59	
<b>D</b>	1	50-54	Неудовлетворительно
<b>Fx</b>	0	45-49	
<b>F</b>	0	0-44	

*Содержание текущего контроля, итогового контроля раскрываются в фонде оценочных средств, предназначенных для проверки соответствия уровня подготовки по дисциплине требованиям ФГОС ВО.*

*ФОС по дисциплине является логическим продолжением рабочей программы учебной дисциплины. ФОС по дисциплине прилагается.*